SISAČKI VODOVOD d.o.o.
SISAK

IZVJEŠĆE NEOVISNOG REVIZORA

I

FINANCIJSKI IZVJEŠTAJI ZA GODINU KOJA JE ZAVRŠILA 31. PROSINCA 2020.

SADRŽAJ

	Stranica
Odgovornost Uprave za financijske izvještaje	1
Izvješće neovisnog revizora	2-4
Račun dobiti i gubitka	5
Bilanca	6
Izvještaj o novčanom tijeku	7
Izvještaj o promjenama kapitala	8
Bilješke uz financijske izvještaje	9 - 24
Prilog – Izvješće poslovodstva	

ODGOVORNOST ZA FINANCIJSKE IZVJEŠTAJE

Sukladno Zakonu o računovodstvu Republike Hrvatske ("Narodne Novine" 78/2015, 134/2015, 120/2016, 116/2018, 42/2020, 47/2020) Uprava je dužna pobrinuti se da za svaku financijsku godinu budu sastavljeni financijski izvještaji u skladu s Hrvatskim standardima financijskog izvještavanja (HSFI) koje je odobrio Odbor za standarde financijskog izvještavanja, koji pružaju istinit i fer pregled stanja u SISAČKI VODOVOD d.o.o., Sisak (Društvo), kao i rezultate njegova poslovanja za navedeno razdoblje.

Nakon provedbe odgovarajućeg istraživanja, Uprava opravdano očekuje da će Društvo u dogledno vrijeme raspolagati odgovarajućim resursima, te stoga i dalje usvaja načelo vremenske neograničenosti poslovanja pri sastavljanju financijskih izvještaja.

Odgovornosti Uprave pri izradi financijskih izvještaja obuhvaćaju sljedeće:

- odabir i dosljednu primjenu odgovarajućih računovodstvenih politika
- davanje opravdanih i razboritih prosudbi i procjena
- postupanje u skladu s važećim računovodstvenim standardima, uz objavu i obrazloženje svih materijalno značajnih odstupanja u financijskim izvještajima
- sastavljanje financijskih izvještaja pod pretpostavkom vremenskeneograničenosti poslovanja, osim ako pretpostavka da će Društvo nastaviti poslovanje nije primjerena.

Uprava je odgovorna za vođenje odgovarajućih računovodstvenih evidencija, koje u svakom trenutku s opravdanom točnošću prikazuju financijski položaj Društva. Također, Uprava je dužna pobrinuti se da financijski izvještaji budu u skladu sa Zakonom o računovodstvu ("Narodne novine" 78/2015, 134/2015, 120/2016, 116/2018, 42/2020, 47/2020). Pored toga, Uprava je odgovorna za čuvanje imovine Društva, te za poduzimanje opravdanih koraka za sprječavanje i otkrivanje prijevare i drugih nepravilnosti.

Za i u ime Uprave
Direktor
Pejo Tegovčević

SISACKI VODOVOD d.o.o.
SISAK, Obala Rudera Boškovića ...

SISAČKI VODOVOD d.o.o.
Rudera Boškovića 10
44000 Sisak

2. lipnja 2021. godine

RSM Croatia d.o.o.
Sjedište: Josipa Vargovića 2, 48000 Koprivnica
Ured u Zagrebu: Savska 106
OIB: 75897840685
Tel: 048 622 063, Fax: 048 622 062
Tel/Fax Zg: 01 3830 887
E-mail: info@rsmcroatia.hr, Web: www.rsmcroatia.hr

Članovima Društva SISAČKI VODOVOD d.o.o., Sisak

IZVJEŠĆE NEOVISNOG REVIZORA

Mišljenje

Obavili smo reviziju priloženih financijskih izvještaja poduzetnika SISAČKI VODOVOD d.o.o., Sisak (Društvo), koji obuhvaćaju Bilancu na dan 31. prosinca 2020., Račun dobiti i gubitka za 2020. godinu, Izvještaj o novčanom tijeku i Izvještaj o promjenama kapitala za tada završenu godinu, te sažetak značajnijih računovodstvenih politika i ostalih bilješki uz financijske izvještaje.

Prema našem mišljenju, priloženi godišnji financijski izvještaji istinito i fer prikazuju financijski položaj Društva na dan 31. prosinca 2020. godine, te njegovu financijsku uspješnost za 2020. godinu u skladu sa Zakonom o računovodstvu i Hrvatskim standardima financijskog izvještavanja (HSFI-ima).

Osnova za mišljenje

Obavili smo našu reviziju u skladu sa Zakonom o računovodstvu, Zakonom o reviziji i Međunarodnim revizijskim standardima (MRevS-ima). Naše odgovornosti prema tim standardima su podrobnije opisane u našem izvješću neovisnog revizora u odjeljku o revizorovim odgovornostima za reviziju godišnjih financijskih izvještaja. Neovisni smo od Društva u skladu s Kodeksom etike za profesionalne računovođe (IESBA Kodeks) i ispunili smo naše ostale etičke odgovornosti u skladu s IESBA Kodeksom. Vjerujemo da su revizijski dokazi koje smo dobili dostatni i primjereni da osiguraju osnovu za naše mišljenje.

Ostale informacije u godišnjem izvješću

Uprava je odgovorna za ostale informacije. Ostale informacije sadrže informacije uključene u godišnje izvješće, ali ne uključuju godišnje financijske izvještaje i naše izvješće neovisnog revizorao njima.

Naše mišljenje o godišnjim financijskim izvještajima ne obuhvaća ostale informacije, osim u razmjeru u kojem je to izričito navedeno u dijelu našeg izvješća neovisnog revizora pod naslovom *Izvješće o drugim zakonskim zahtjevima*, i mi ne izražavamo bilo koji oblik zaključka s izražavanjem uvjerenja o njima.

RSM Croatia je članica RSM mreže. Članice RSM mreže su nezavisne računovodstvene i savjetodavne tvrtke koje posluju sukladno pravnom sustavu države u kojoj imaju sjedište. RSM mreža sama po sebi nije zasebna pravna osoba niti spada u nadležnost bilo koje države.

U vezi s našom revizijom godišnjih financijskih izvještaja, naša je odgovornost pročitati ostale informacije i, u provođenju toga, razmotriti jesu li ostale informacije značajno proturječne godišnjim financijskim izvještajima ili našim saznanjima stečenih u reviziji ili se drugačije čini da su značajno pogrešno prikazane. Ako, temeljeno na poslu kojeg smo obavili, zaključimo da postoji značajni pogrešni prikaz tih ostalih informacija, od nas se zahtijeva da izvijestimo tu činjenicu. U tom smislu mi nemamo nešto za izvijestiti.

Odgovornosti uprave i onih koji su zaduženi za upravljanje za godišnje financijske izvještaje

Uprava je odgovorna za sastavljanje godišnjih financijskih izvještaja koji daju istinit i fer prikaz u skladu s HSFI-ima, i za one interne kontrole za koje uprava odredi da su potrebne za omogućavanje sastavljanja godišnjih financijskih izvještaja koji su bez značajnog pogrešnog prikaza uslijed prijevare ili pogreške.
U sastavljanju godišnjih financijskih izvještaja, uprava je odgovorna za procjenjivanje sposobnosti Društva da nastavi s poslovanjem po vremenski neograničenom poslovanju, objavljivanje, ako je primjenjivo, pitanja povezana s vremenski neograničenim poslovanjem i korištenjem računovodstvene osnove utemeljene na vremenskoj neograničenosti poslovanja, osim ako upravaili namjerava likvidirati Društvo ili prekinuti poslovanje ili nema realne alternative nego da to učini.
Oni koji su zaduženi za upravljanje su odgovorni za nadziranje procesa financijskog izvještavanja kojeg je ustanovilo Društvo.

Revizorove odgovornosti za reviziju godišnjih financijskih izvještaja

Naši ciljevi su steći razumno uvjerenje o tome jesu li godišnji financijski izvještaji kao cjelina bez značajnog pogrešnog prikaza uslijed prijevare ili pogreške i izdati izvješće neovisnog revizora koje uključuje naše mišljenje. Razumno uvjerenje je viša razina uvjerenja, ali nije garancija da će revizija obavljena u skladu s MRevS-ima uvijek otkriti značajno pogrešno prikazivanje kada ono postoji. Pogrešni prikazi mogu nastati uslijed prijevare ili pogreške i smatraju se značajni ako se razumno može očekivati da, pojedinačno ili u zbroju, utječu na ekonomske odluke korisnika donijete na osnovi tih godišnjih financijskih izvještaja.

Kao sastavni dio revizije u skladu s MRevS-ima, stvaramo profesionalne prosudbe i održavamo profesionalni skepticizam tijekom revizije. Mi također:

- prepoznajemo i procjenjujemo rizike značajnog pogrešnog prikaza godišnjih financijskih izvještaja, zbog prijevare ili pogreške, oblikujemo i obavljamo revizijske postupke kao reakciju na te rizike i pribavljamo revizijske dokaze koji su dostatni i primjereni da osiguraju osnovu za naše mišljenje. Rizik neotkrivanja značajnog pogrešnog prikaza nastalog uslijed prijevare je veći od rizika nastalog uslijed pogreške, jer prijevara može uključiti tajne sporazume, krivotvorenje, namjerno ispuštanje, pogrešno prikazivanje ili zaobilaženje internih kontrola.
- stječemo razumijevanje internih kontrola relevantnih za reviziju kako bismo oblikovali revizijske postupke koji su primjereni u danim okolnostima, ali ne i za svrhu izražavanja mišljenja o učinkovitosti internih kontrola Društva.
- ocjenjujemo primjerenost korištenih računovodstvenih politika i razumnost računovodstvenih procjena i povezanih objava koje je stvorila uprava.
- zaključujemo o primjerenosti korištene računovodstvene osnove utemeljene na vremenskoj neograničenosti poslovanja koju koristi uprava i, temeljeno na pribavljenim revizijskim dokazima, zaključujemo o tome postoji li značajna neizvjesnost u vezi s događajima ili okolnostima koji mogu stvarati značajnu sumnju u sposobnost Društva da nastavi s poslovanjem po vremenski neograničenom poslovanju. Ako zaključimo da postoji značajna neizvjesnost, od nas se zahtijeva da skrenemo pozornost u našem izvješću neovisnog revizorana povezane objave u godišnjim financijskim izvještajima ili, ako takve objave nisu odgovarajuće, da modificiramo naše mišljenje. Naši zaključci se temelje na revizijskim dokazima pribavljenim sve do datuma našeg izvješća neovisnog revizora. Međutim, budući događaji ili uvjeti mogu uzrokovati da Društvo prekine s nastavljanjem poslovanja po vremenskineograničenom poslovanju.

- ocjenjujemo cjelokupnu prezentaciju, strukturu i sadržaj godišnjih financijskih izvještaja, uključujući i objave, kao i odražavaju li godišnji financijski izvještaji transakcije i događaje nakojima su zasnovani na način kojim se postiže fer prezentacija.

Mi komuniciramo s onima koji su zaduženi za upravljanje u vezi s, između ostalih pitanja,planiranim djelokrugom i vremenskim rasporedom revizije i važnim revizijskim nalazima, uključujući u vezi sa značajnim nedostacima u internim kontrolama koji su otkriveni tijekom naše revizije.

Izvješće o drugim zakonskim zahtjevima

1. Prema našem mišljenju, temeljeno na poslovima koje smo obavili tijekom revizije, informacije u priloženom izvješću poslovodstva Društva za 2020. godinu usklađene su s priloženim godišnjim financijskim izvještajima Društva za 2020. godinu.

2. Prema našem mišljenju, temeljeno na poslovima koje smo obavili tijekom revizije, priloženo izvješće poslovodstva Društva za 2020. godinu je sastavljeno u skladu sa Zakonom o računovodstvu.

3. Na temelju poznavanja i razumijevanja poslovanja Društva i njegova okruženja stečenog u okviru revizije, nismo ustanovili da postoje značajni pogrešni prikazi u izvješću poslovodstva Društva.

Struktura i sadržaj godišnjih financijskih izvještaja

Na temelju Pravilnika o strukturi i sadržaju godišnjih financijskih izvještaja („Narodne novine“ 95/2016, 144/2020) Uprava Društva izradila je godišnje financijske izvještaje u propisanom obliku (za potrebe javne objave nazvani „Standardni godišnji financijski izvještaji“), koji sadrže prikaz Bilance na dan 31. prosinca 2020. godine, Račun dobiti i gubitka za 2020. godinu, Izvještaj o promjeni kapitala te Izvještaj o novčanim tijekovima. Uprava Društva odgovorna je za Standardne godišnje financijske izvještaje. Financijske informacije u Standardnim godišnjim financijskim izvještajima izvedene su iz financijskih izvještaja Društva na stranicama od 5 do 24 na koje smo izrazili pozitivno mišljenje.

U Sisku, 2. lipnja 2021. godine

RSM Croatia d.o.o.
Reg.br.društva pri HRK 100001670
J. Vargovića 2, Koprivnica
Ivan Horvat
Direktor

RSM
RSM Croatia d.o.o.
revizorska tvrtka
48000 Koprivnica Ivana Vargovica 2

Nikolina Petrović Ristemi
ovlašteni revizor
reg.br. pri HRK 400017160

RAČUN DOBITI I GUBITKA

	Bilješka	2019.	2020.
Poslovni prihodi	4	34.029.178	33.602.277
Ostali poslovni prihodi	5	15.421.725	13.804.058
		49.450.903	**47.406.335**
Materijalni troškovi	6	(12.343.589)	(11.324.272)
Troškovi osoblja	7	(16.187.774)	(15.920.258)
Amortizacija	13,14	(17.786.032)	(18.782.354)
Ostali troškovi	8	(2.228.605)	(2.202.864)
Vrijednosno usklađenje		(1.074.626)	(1.097.665)
Ostali poslovni rashodi	9	(223.154)	(307.976)
		(49.843.780)	**(49.635.389)**
Gubitak iz redovnog poslovanja		**(392.877)**	**(2.229.054)**
Financijski prihodi	10	1.208.210	950.206
Financijski rashodi	11	(1.581.215)	(1.483.608)
Gubitak iz financijskog poslovanja		**(373.005)**	**(533.402)**
UKUPNI PRIHODI		**50.659.113**	**48.356.541**
UKUPNI RASHODI		**(51.424.995)**	**(51.118.997)**
Gubitak prije oporezivanja		**(765.882)**	**(2.762.456)**
Porez na dobit	12	-	-
Realizirana porezna obveza		67.708	74.248
Gubitak nakon oporezivanja		**(698.174)**	**(2.688.208)**

BILANCA

	Bilješka	31.12.2019.	31.12.2020.
Dugotrajna nematerijalna imovina	13	572.653	409.345
Dugotrajna materijalna imovina	14	423.959.598	448.830.879
Dugotrajna financijska imovina	15	68.110	64.146
Dugoročna potraživanja	16	92.376	79.740
UKUPNO DUGOTRAJNA IMOVINA		**424.692.737**	**449.384.110**
Zalihe	17	3.047.315	3.638.902
Potraživanja od kupaca	18	9.163.968	9.520.828
Ostala kratkoročna potraživanja	19	356.548	549.728
Kratkotrajna financijska imovina	20	3.909	6.247
Novac	21	24.190.084	23.427.021
UKUPNO KRATKOTRAJNA IMOVINA		**36.761.824**	**37.142.726**
Plaćeni troškovi budućeg razdoblja		**343.406**	**357.794**
AKTIVA		**461.797.967**	**486.884.630**
Upisani kapital	22	237.693.900	277.864.900
Rezerve iz dobiti		505	1.399
Revalorizacijske rezerve		6.860.804	6.522.560
Rezerve fer vrijednosti		44.728	40.134
Preneseni gubitak		(89.677.855)	(91.161.608)
Gubitak tekuće godine		(698.174)	(2.688.208)
UKUPNO KAPITAL I REZERVE		**154.223.908**	**190.579.177**
Rezerviranja	23	**7.408.655**	**7.408.654**
Obveze po dugoročnim kreditima	24	33.122.179	26.088.166
Obveze prema dobavljačima - dugoročne		32.393	32.393
Odgođena porezna obveza	25	1.515.222	1.441.604
DUGOROČNE OBVEZE		**34.669.794**	**27.562.163**
Obveze prema dobavljačima	26	5.843.379	3.619.524
Ostale kratkoročne obveze	27	2.031.639	1.741.451
Obveze za kratkoročne kredite i zajmove	28	8.261.124	7.453.766
UKUPNO KRATKOROČNE OBVEZE		**16.136.142**	**12.814.741**
Odgođeni prihodi – potpore povezane s imovinom	29	**249.359.468**	**248.519.895**
PASIVA		**461.797.967**	**486.884.630**

IZVJEŠTAJ O NOVČANOM TIJEKU

	2019.	2020.
Rezultat prije oporezivanja	(765.882)	(2.762.456)
Amortizacija dugotrajne imovine	17.786.032	18.782.354
Smanjenje / (povećanje) dugoročnih potraživanja	20.926	12.636
Smanjenje / (povećanje) zaliha	(395.166)	(591.587)
Smanjenje / (povećanje) potraživanja od kupaca	(1.393.779)	(356.860)
Smanjenje / (povećanje) ostalih potraživanja	(86.350)	(377.637)
Povećanje / (smanjenje) obveza prema dobavljačima	634.981	(2.223.855)
Povećanje / (smanjenje) ostalih kratkoročnih obveza	27.092	120.602
Smanjenje / (povećanje) plaćenih troškovi budućeg razdoblja	(41.038)	(14.388)
Povećanje / (smanjenje) odgođenih prihoda	(1.540.587)	(839.573)
Realizirana porezna obveza	(67.708)	(74.248)
Novčani tijek iz redovnih aktivnosti	**14.178.521**	**11.859.445**
Povećanje dugotrajne imovine	(9.688.678)	(4.630.577)
Sadašnja vrijednost rashodovane materijalne imovine	458.313	76.767
Ispravka pogreški proteklih razdoblja	(631.383)	(228.953)
Novčani tijek iz investicijskih aktivnosti	**(9.861.748)**	**(4.782.763)**
Povećanje / (smanjenje) dugoročnih obveza	(7.224.474)	(7.034.013)
Povećanje / (smanjenje) obveza po kratkoročnim kreditima i zajmovima	24.730	(807.358)
Povećanje dugotrajne financijske imovine	(7.465)	3.964
Povećanje kratkotrajne financijske imovine	32.745	(2.338)
Novčani tijek iz financijskih aktivnosti	**(7.174.464)**	**(7.839.745)**
POVEĆANJE / (SMANJENJE) NOVCA	**(2.857.691)**	**(763.063)**
Novac na početku razdoblja	27.047.774	24.190.084
Novac na kraju razdoblja	**24.190.084**	**23.427.021**

IZVJEŠTAJ O PROMJENAMA KAPITALA

	Upisani kapital	Rezerve iz dobiti	Revalorizacijske rezerve	Rezerve fer vrijednosti	Preneseni gubitak	Rezultat tekuće godine	UKUPNO
31. prosinca 2018.	**237.693.900**	**505**	**7.169.253**	**37.263**	**(84.534.419)**	**(4.820.502)**	**155.546.000**
Prijenos (sa) / na	-	-	-	-	(4.820.502)	4.820.502	-
Ispravak pogreška prethodnih razdoblja	-	-	-	-	(631.383)	-	(631.383)
Promjena vrijednosti dug.fin.imovine	-	-	-	7.465	-	-	7.465
Realizacija revalorizacijskih rezervi	-	-	(308.449)	-	308.449	-	-
Rezultat tekuće godine	-	-	-	-	-	(698.174)	(698.174)
31. prosinca 2019.	**237.693.900**	**505**	**6.860.804**	**44.728**	**(89.677.855)**	**(698.174)**	**154.223.908**
Prijenos (sa) / na	-	-	-	-	(698.174)	698.174	-
Unos nekretnine_ grad Sisak	39.255.108	894	-	-	-	-	39.256.002
Unos potraživanja_ grad Sisak	915.892	-	-	-	-	-	915.892
Ispravak pogreška prethodnih razdoblja	-	-	-	-	(1.123.823)	-	(1.123.823)
Promjena vrijednosti dug.fin.imovine	-	-	-	(4.594)	-	-	(4.594)
Realizacija revalorizacijskih rezervi	-	-	(338.244)	-	338.244	-	-
Rezultat tekuće godine	-	-	-	-	-	(2.688.208)	(2.688.208)
31. prosinca 2020.	**277.864.900**	**1.399**	**6.522.560**	**40.134**	**(91.161.608)**	**(2.688.208)**	**190.579.177**

1. OPĆI PODACI

1.1. Opći podaci, djelatnost i zaposlenici

NAZIV:	SISAČKI VODOVOD d.o.o., Sisak
SJEDIŠTE:	Ruđera Boškovića 10, Sisak
OIB:	84218628128
MBS:	080114820 Trgovački sud u Zagrebu
TEMELJNI KAPITAL:	277.864.900,00 kuna
OSNOVNA DJELATNOST:	Javna vodoopskrba i javna odvodnja

Broj zaposlenih: 154 zaposlenih na dan 31.12.2020. godine (na dan 31.12.2019. godine : 161 zaposlenih).

1.2. Tijela Društva

- *Osnivači društva*
  - Grad Sisak
  - Grad Petrinja
  - Općina Martinska Ves
  - Općina Sunja
  - Općina Lekenik

- *Nadzorni odbor*
  - Ivan Jurić — Predsjednik
  - Ivan Špišić — Zamjenik Predsjednika
  - Željka Desnica — Član
  - Božidar Antolec — Član
  - Robert Novosel — Član
  - Momir Rebić — Član do 9.9.2020. godine
  - Ivo Perković — Član od 12.02.2021. godine

- *Uprava*
  - Pejo Trgovčević — Direktor, od 28. kolovoza 2020. godine
  - Igor Rađenović — Direktor, do 28. kolovoza 2020. godine

2. TEMELJ ZA SASTAVLJANJE I PREZENTIRANJE FINANCIJSKIH IZVJEŠTAJA

Financijski izvještaji Društva sastavljeni su sukladno Hrvatskim standardima financijskog izvještavanja (HSFI), koje je donio Odbor za standarde financijskog izvještavanja čija je primjena važeća od 01. siječnja 2008. godine.

Financijski izvještaji izrađeni su primjenom metode povijesnog troška.

Temeljem Pravilnika o strukturi i sadržaju godišnjih financijskih izvještaja („Narodne novine“95/2016, 144/2020) Uprava Društva izradila je godišnje financijske izvještaje u propisanom obliku (za potrebe javne objave nazvani „Standardni godišnji financijski izvještaji“), koji sadrže prikaz Bilance na dan 31. prosinca 2020. godine te Računa dobiti i gubitka, Izvještaja o novčanom tijeku i izvještaja o promjenama kapitala za godinu koja je tada završila. Uprava društva je odgovorna za Standardne godišnje financijske izvještaje. Financijske informacije u Standardnim godišnjim financijskim izvještajima izvedene su iz financijskih izvještaja Društva na stranicama od 5 do 24.

Sastavljanje financijskih izvještaja sukladno HSFI zahtijeva upotrebu određenih ključnih računovodstvenih procjena. Također se od Uprave zahtijeva da se služi prosudbama u procesu primjene računovodstvenih politika Društva. Uprava smatra da tijekom sastavljanja ovih financijskih izvještaja nije bilo nikakvih prosudbi koje bi mogle imati značajan utjecaj na iznose priznate u financijskim izvještajima. Isto tako nije bilo nikakvih procjena na temelju kojih bi moglo doći do značajnih usklađenja knjigovodstvenih iznosa imovine i obveze u sljedećoj financijskoj godini.

Na temelju ekonomske biti događaja i okolnosti koje su relevantne za Društvo, mjerna valuta Društva je hrvatska kuna. Sukladno tomu, financijski izvještaji društva sastavljeni su u hrvatskim kunama. Na dan 31. prosinca 2020. godine, službeni tečaj za 1 EUR bio je 7,536898 kn (31. prosinca 2019. g.: 1 EUR = 7,442580 kn).

3. RAČUNOVODSTVENE POLITIKE

Temeljne računovodstvene politike koje su prihvaćene za obradu i evidentiranje materijalno značajnih stavaka koje ključno određuju rezultat ili financijski položaj Društva su slijedeće:

3.1. Prihodi

Prihodi predstavljaju iznose fakturirane za prodanu proizvode i izvršene usluge umanjene zaporez na dodanu vrijednost. Prihodi od prodaje priznaju se u trenutku kad su proizvodi isporučeni ili je usluga izvršena, odnosno kad je rizik prešao na kupca. Prihodi od kamata priznaju se po načelu obračunatih kamata na temelju nepodmirene glavnice i po efektivnim kamatnim stopama koje su u primjeni.

3.2. Državne potpore

Za iskazivanje prihoda od državnih potpora za nadoknadu operativnih troškova Društvo primjenjuje dobitni (prihodni) pristup, te primljene potpore evidentira kao prihod razdoblja kada je potpora primljena, odnosno kao odgođeni prihod koji koristi za eliminiranje troškova amortizacije materijalne imovine financirane tim sredstvima (potpore vezane za sredstva).

3. RAČUNOVODSTVENE POLITIKE (NASTAVAK)

3.3. Rashodi

U Računu dobiti i gubitka Društvo uključuje one rashode (troškove) koji su neposredan uvjet za obavljanje djelatnosti ili su posljedica te djelatnosti.

Troškovi se obračunavaju u razdoblju u kojem su nastali.

Rashodi temeljem kamata terete Račun dobiti i gubitka po načelu obračunatih kamata u razdobljuna koje se odnose, na temelju nepodmirene glavnice i po efektivnim kamatnim stopama koje su u primjeni.

3.4. Strane valute

Poslovni događaji koji nisu u hrvatskim kunama početno se knjiže preračunavanjem po važećem tečaju na datum transakcije. Financijska imovina i obveze iskazani u stranim valutama ponovno se preračunavaju na datum Bilance primjenom srednjeg tečaja Hrvatske narodne banke na taj datum. Dobici ili gubici nastali preračunavanjem uključuju se u neto dobit ili gubitak razdoblja.

3.5. Nematerijalna imovina

Nematerijalna imovina priznaje se ako je vjerojatno da će buduće ekonomske koristi koje se mogu pripisati imovini pritjecati društvu, te ako se trošak nabave te imovine može pouzdano izmjeriti.

Nematerijalna imovina iskazuje se po trošku umanjenom za amortizaciju.

Naknadni izdatak, koji se odnosi na već priznatu nematerijalnu imovinu dodaje se knjigovodstvenom iznosu te imovine, kad je vjerojatno da će buduće ekonomske koristi, koje prelaze izvorno procijenjeni standard uspjeha postojeće nematerijalne imovine, dotjecati u Društvo.Svaki drugi naknadni izdatak priznaje se kao rashod u razdoblju u kojem je nastao.

Amortizacija se obračunava tako da se nabavna vrijednost nematerijalne imovine otpisuje tijekom procijenjenog korisnog vijeka imovine primjenom pravocrtne metode.

Obračun amortizacije obavlja se po pojedinačnim vrstama nematerijalne imovine do njihovog potpunog otpisa.

Amortizacijske stope – 2019. i 2020. godine	
Software	25 %

3.6. Dugotrajna materijalna imovina

Materijalna imovina se iskazuje po trošku umanjeno za amortizaciju.

Trošak nabave obuhvaća kupovnu cijenu zajedno s uvoznim pristojbama i nepovratnim porezom te sve troškove koji se mogu pripisati dovođenju sredstva u radno stanje za namjeravanu upotrebu, a svi se trgovinski popusti i odbici oduzimaju po prispijeću prodajne cijene. Naknadni izdatak, koji se odnosi na već priznati predmet postrojenja i opreme, dodaje se knjigovodstvenom iznosu tog sredstva, kad je vjerojatno da će buduće ekonomske koristi, koje prelaze izvorno procijenjeni standard uspjeha postojećeg sredstva, dotjecati u Društvo. Svaki drugi naknadni izdatak priznaje se kao rashod u razdoblju u kojem je nastao.

Amortizacija se obračunava tako da se nabavna vrijednost imovine otpisuje tijekom procijenjenog korisnog vijeka imovine primjenom pravocrtne metode po slijedećim stopama:

Amortizacijske stope – 2019. i 2020. godine	
Objekti	1,25 - 2,2 %
Oprema	10 – 25 %
Informatička oprema	10 – 25 %

3. RAČUNOVODSTVENE POLITIKE (NASTAVAK)

3.6. Dugotrajna materijalna imovina (nastavak)

Obračun amortizacije obavlja se po pojedinačnim sredstvima do njihovog potpunog otpisa.

Dobici ili gubici nastali otuđenjem ili rashodovanjem određenog sredstva utvrđuju se kao razlika između prihoda od prodaje i knjigovodstvenog iznosa toga sredstva i priznaju u korist, odnosno na teret prihoda.

Na svaki dan bilance Društvo preispituje vrijednost imovine i određuje da li postoje indikacije oštećenja koje bi smanjivale vrijednost. Ako bi postojala takva indikacija, procijenio bi se nadoknadivi iznos kao viši iznos usporedbom neto prodajne vrijednosti i vrijednosti u upotrebi. U slučaju da je knjigovodstveni iznos viši od nadoknadivog iznosa, knjigovodstveni iznos se smanjuje na nadoknadivi.

Iznos ispravka vrijednosti dugotrajne materijalne imovine usklađen je s otpisanim vrijednostima i stvarnom vrijednošću otpisanih osnovnih sredstava. Razlike prethodnih razdoblja s naslova usklađenja stavljene su na preneseni gubitak i porezno priznate. Rezultat usklađenja ispravka vrijednosti dugotrajne materijalne imovine na teret prethodnog razdoblja sastavni je dio ispravka vrijednosti dugotrajne materijalne imovine u 2020.godini.

3.7. Zalihe

Zalihe se iskazuju po trošku ili neto ostvarivoj vrijednosti u odnosu o tome što je niže. Neto tržišna cijena je zasnovana na procijenjenoj prodajnoj vrijednosti umanjenoj za troškove prodaje.

Zalihe se evidentiraju po nabavnoj vrijednosti. Nabavnu vrijednost čini frakturna vrijednost nabavljenih zaliha uvećana za zavisne troškove. Utrošak zaliha evidentira se po metodi prosječno ponderiranih cijena

Zalihe sitnog inventara otpisuju se u cijelosti prilikom stavljanja u uporabu.

U slučajevima kada je potrebno svesti vrijednost zaliha na njihovu neto prodajnu vrijednost obavlja se vrijednosno usklađenje, odnosno, otpis nekurentnih, zastarjelih i zaliha s usporenim obrtajem.

3.8. Financijski instrumenti

Financijska imovina i financijske obveze priznaju se u bilanci Društva kad Društvo postane strana ugovornih odredbi financijskog instrumenta.

3.8.1. Potraživanja od kupaca

Potraživanja od kupaca iskazuju se u nominalnom iznosu usklađenom za procijenjene nenadoknadive iznose.

3.8.2. Novac i novčani ekvivalenti

Za potrebe izvještavanja o novčanim tijekovima novac i novčani ekvivalenti su sažeti kao novac ubanci i blagajni.

3.8.3. Bankarski krediti

Bankarski krediti knjiže se u visini primljenih iznosa, umanjenih za troškove izravnih odobrenja.

3.8.4. Obveze prema dobavljačima

Obveze prema dobavljačima iskazuju se u nominalnom iznosu.

3. RAČUNOVODSTVENE POLITIKE (NASTAVAK)

3.9. Odgođeni prihodi

Za iskazivanje prihoda od državnih potpora koje se koriste za nabavu dugotrajne materijalne imovine (objekata, komunalne infrastrukture), Društvo primjenjuje računovodstvenu politiku potporavezanih za sredstva, te primljene potpore u te svrhe iskazuje kao prihod budućih razdoblja i sustavno ga koristi za eliminiranje troškova amortizacije materijalne imovine financirane tim sredstvima.

3.10. Događaji nakon datuma bilance

Događaji nakon datuma bilance koji pružaju dodatne informacije o položaju Društva na datum bilance (događaji koji imaju za učinak usklađenja) odražavaju se u financijskim izvještajima. Oni događaji koji nemaju za posljedicu usklađenja, objavljeni su u bilješkama uz financijske izvještaje ako su od materijalnog značaja.

3.11. Usporedni podaci

Tamo gdje je bilo potrebno, usporedni podaci su klasificirani kako bi se postigla dosljednost u prikazivanju podataka s podacima tekuće financijske godine i ostalim podacima. Rezultat poslije oporezivanja nije bio podložan navedenoj promjeni.

3.12. Korištenje procjena pri sastavljanju financijskih izvještaja

Procjene korištene za izradu ovih financijskih izvještaja odnose se na vijek trajanja nekretnina, postrojenja i opreme, vjerodostojno usklađenje zaliha i potraživanja te procjene. Učinak bilo koje promjene u procjeni iskazat će se u financijskih izvještajima kad će ga biti moguće utvrditi.

Procijenjeni vijek trajanja nekretnine, postrojenja i opreme pregledava se na kraju svakog godišnjeg izvještajnog razdoblja.
U skladu s HSFI 6 – Dugotrajna imovina, na kraju svakog izvještajnog razdoblja treba napraviti procjenu nadoknadivosti imovine kako bi se mogla utvrditi ekonomska korist koja će pritjecati u društvo od spomenute imovine i je li nužno provesti ispravak vrijednosti materijalne imovine iskazane u financijskim izvještajima kako bi pozicija dugotrajne materijalne imovine bila realno iskazana.
Sukladno zahtjevima HSFI 10 – Zalihe, zalihe se iskazuju ili po trošku ili po neto ostvarivoj vrijednosti, ovisno što je niže. Neto ostvariva vrijednost predstavlja vrijednost po kojoj društvo može realizirati njihovu prodaju. Periodično se pregledava i procjenjuje neto ostvariva vrijednost zaliha te u slučaju promjene provodi se vrijednosno usklađenje njihove knjigovodstvene vrijednosti.

Potraživanja od kupaca iskazuju se po nominalnoj vrijednosti umanjenoj za odgovarajući ispravak vrijednosti za procijenjene nenadoknadive iznose. Sukladno procjeni pokreću se sudski sporovi za potraživanja koja su procijenjena nenadoknadivim i za njih se provodi vrijednosno usklađenje.

4. POSLOVNI PRIHODI

	2019.	2020.
Prihodi od prodaje vode i odvodnje	27.750.342	27.477.840
Prihodi od usluga	6.193.316	6.038.618
Prihodi od najma	85.520	85.819
UKUPNO	**34.029.178**	**33.602.277**

5. OSTALI POSLOVNI PRIHODI

	2019.	2020.
Prihodi od sufinanciranja, realizacija odgođenih prihoda	11.695.732	11.359.200
Naplaćena otpisana potraživanja	1.451.271	961.412
Prihodi od potpora	873.673	881.362
Prihodi od naplate šteta	999	130.026
Ostali poslovni prihodi	1.400.050	472.058
UKUPNO	**15.421.725**	**13.804.058**

6. MATERIJALNI TROŠKOVI

	2019.	2020.
Materijal	2.688.982	2.831.277
Potrošena energija	4.946.864	4.612.199
Utrošeni rezervni dijelovi	108.033	207.508
Trošak sitnog inventara	229.433	180.690
Trošak sirovina i materijala (a)	***7.973.312***	***7.831.674***
Komunikacije	232.605	309.951
Održavanje	1.191.090	1.223.691
Zakupnine	26.299	-
Komunalne usluge	173.682	259.295
Intelektualne usluge	538.362	441.151
Ostale neproizvodne usluge	2.208.239	1.258.510
Ostali vanjski troškovi (b)	***4.370.277***	***3.492.598***
UKUPNO (a + b)	**12.343.589**	**11.324.272**

7. TROŠKOVI OSOBLJA

	2019.	2020.
Neto plaće	10.548.194	10.446.348
Troškovi poreza i doprinosa iz plaća	3.426.384	3.315.646
Doprinosi na plaće	2.213.196	2.158.264
UKUPNO	**16.187.774**	**15.920.258**

8. OSTALI TROŠKOVI

	2019.	2020.
Troškovi prijevoza na posao i sa posla	550.714	532.979
Ostale naknade radnicima	58.111	-
Reprezentacija	65.877	37.304
Premije osiguranja	285.368	360.024
Naknade članovima NO	109.657	67.291
Slivna vodna naknada	337.832	368.690
Bankarske usluge	174.429	197.929
Troškovi ostalih materijalnih prava zaposlenih, otpremnine	394.037	496.894
Troškovi stručnog obrazovanja	103.767	51.962
Troškovi promidžbe, reklame	78.046	16.815
Ostali troškovi	70.767	72.976
UKUPNO	**2.228.605**	**2.202.864**

9. OSTALI POSLOVNI RASHODI

	2019.	2020.
Donacije	45.990	70.000
Neotpisana vrijednost rashodovane materijalne imovine	-	76.767
Rashodi zaliha materijala, rezervnih dijelova	118.142	135
Rashodi proteklih godina	-	32.542
Porezni priznati otpisi	41.429	122.280
Ostali poslovni rashodi	17.593	6.252
UKUPNO	**223.154**	**307.976**

10. FINANCIJSKI PRIHODI

	2019.	2020.
Kamate	1.207.205	940.746
Tečajne razlike	1.005	9.460
UKUPNO	**1.208.210**	**950.206**

11. FINANCIJSKI RASHODI

	2019.	2020.
Kamate	1.396.905	920.472
Tečajne razlike	184.310	563.136
UKUPNO	**1.581.215**	**1.483.608**

12. POREZ NA DOBIT

	2019.	2020.
Rezultat prije oporezivanja	**(765.882)**	**(2.762.457)**
Uvećanja porezne osnovice	943.049	724.275
Smanjenja porezne osnovice	(1.103.675)	(1.287.266)
	(926.508)	**(3.325.448)**
Preneseni porezni gubitak	(6.384.709)	(1.210.625)
Porezni gubitak za prijenos	**(7.311.216)**	**(4.536.073)**

Porezni gubitak može se sukladno važećim propisima iskoristiti u najviše 5 godina.

U skladu sa važećim propisima Republike Hrvatske, Porezna uprava ima pravo pregledati poslovne knjige i evidencije Društva za godinu u kojoj je porezna obveza iskazana. Uprava Društva nije upoznata sa okolnostima koje bi mogle dovesti do potencijalno značajnih obveza po osnovu poreza.

13. DUGOTRAJNA NEMATERIJALNA IMOVINA

	Računalni programi	UKUPNO
NABAVNA VRIJEDNOST		
Stanje 31. prosinca 2019. godine	**2.223.340**	**2.223.340**
Povećanja	47.704	**47.704**
Prodaja, rashod, otuđenje, manjkovi	(31.404)	**(31.404)**
Stanje 31. prosinca 2020. godine	**2.239.640**	**2.239.640**
ISPRAVAK VRIJEDNOSTI		
Stanje 31. prosinca 2019. godine	**1.650.687**	**1.650.687**
Amortizacija	211.012	**211.012**
Prodaja, rashod, otuđenje, manjkovi	(31.404)	**(31.404)**
Stanje 31. prosinca 2020. godine	**1.830.295**	**1.830.295**
SADAŠNJA VRIJEDNOST		
Stanje 31. prosinca 2019. godine	**572.653**	**572.653**
Stanje 31. prosinca 2020. godine	**409.345**	**409.345**

14. DUGOTRAJNA MATERIJALNA IMOVINA

	Zemljišta	Građevinski objekti	Postrojenje i oprema	Alati, pogonski inventar i transportna imovina	Imovina u pripremi	Ostala dugotrajna imovina	MATERIJALNA IMOVINA
NABAVNA VRIJEDNOST							
Stanje 31. prosinca 2019. g.	**5.604.784**	**656.045.044**	**22.083.902**	**73.958.041**	**24.540.283**	**15.880**	**782.247.934**
Direktna povećanja	-	-	-	-	4.630.577	-	**4.630.577**
Aktiviranje vakumske mreže	-	8.551.377	5.729.229	-	(14.280.606)	-	**-**
Prijenos (sa) / na	-	-	1.033.266	702.509	(1.735.775)	-	**-**
Unos _ Grad Sisak	967.050	38.288.058	-	-	-	-	**39.255.108**
Prodaja, rashod, otuđenje, manjkovi	-	-	(296.428)	(212.3769	-	-	**(508.804)**
Stanje 31. prosinca 2020. g.	**6.571.834**	**702.884.479**	**28.549.969**	**74.448.174**	**13.154.479**	**15.880**	**825.624.815**
ISPRAVAK VRIJEDNOSTI							
Stanje 31. prosinca 2019. g.	**1.537.011**	**321.016.689**	**14.494.860**	**21.239.776**	**-**	**-**	**358.288.336**
Amortizacija	-	10.834.861	1.523.233	6.213.249	-	-	**18.571.343**
IV vakumska mreža	-	(1.364.487)	2.597.601	-	-	-	**1.233.114**
Pogreške proteklog razdoblja	-	(2.015.361)	57.187	1.091.354	-	-	**(866.820)**
Prodaja, rashod, otuđenje, manjkovi	-	-	(284.365)	(147.672)	-	-	**(432.037)**
Stanje 31. prosinca 2019. g.	**1.537.011**	**328.471.702**	**18.388.516**	**28.396.707**	**-**	**-**	**376.793.936**
SADAŠNJA VRIJEDNOST							
Stanje 31. prosinca 2019. g.	**4.067.773**	**335.028.355**	**7.589.042**	**52.718.265**	**24.540.283**	**15.880**	**423.959.598**
Stanje 31. prosinca 2020. g.	**5.034.823**	**374.412.777**	**10.161.453**	**46.051.467**	**13.154.479**	**15.880**	**448.830.879**

14. DUGOTRAJNA MATERIJALNA IMOVINA (NASTAVAK)

Na poziciji imovina u pripremi iskazana je investicija Odvodnja otpadnih voda – slivno područje Galdova i Hrastelnice (vakuum kanalizacija). Investicija koja je sufinancirana sredstvima Grada Siska i Hrvatskih voda građena je u razdoblju od 2004. – 2012. godine, nije u potpunosti dovršenate se s izvoditeljem vodi sudski postupak zbog loše izvedenih radova. U prethodnim godinama investicija je djelomično aktivirana prema kriteriju broja priključaka (aktivna okna). Nakon provedene inventure i dobivenog očitovanja tehničke službe utvrđeno je da je jedan dio mreže u pripremi već u korištenju te je na dan 31.12.2020. godine aktiviran dio vakumske mreže u iznosuod 14.280.606 kuna.

Tijekom 2020. izvršen je prijenos zemljišta u iznosu od 967.050 kuna i nekretnine u iznosu od 38.288.058 kuna iz poslovnih knjiga grada Siska u knjige Društva.

15. DUGOTRAJNA FINANCIJSKA IMOVINA

	31.12.2019.	31.12.2020.
Ulaganja u vrijednosne papire	319.990	319.990
Ispravak vrijednosti ulaganja	(251.880)	(255.844)
UKUPNO	**68.110**	**64.146**

16. DUGOROČNA POTRAŽIVANJA

	31.12.2019.	31.12.2020.
Potraživanja za prodane stanove	92.376	79.740
UKUPNO	**92.376**	**79.740**

17. ZALIHE

	31.12.2019.	31.12.2020.
Sirovine i materijal	1.447.064	1.841.810
Vrijednosno usklađenje zaliha i materijala	(11.153)	(11.153)
Rezervni dijelovi	1.328.535	1.329.931
Sitan inventar, auto gume	962.499	1.067.535
Ispravak vrijednosti sitnog inventara	(899.502)	(1.012.533)
Predujmovi dobavljačima	219.872	423.312
UKUPNO	**3.047.315**	**3.638.902**

18. POTRAŽIVANJA OD KUPACA

	31.12.2019.	31.12.2020.
Kupci u zemlji	23.041.697	22.527.932
Vrijednosno usklađenje (*Tablica 18.1*)	(13.877.729)	(13.007.104)
UKUPNO	**9.163.968**	**9.520.828**

18.1 Promjene na računu vrijednosnih usklađenja prikazana su kako slijedi:

	2019.	2020.
Stanje 1. siječnja	(19.570.345)	(13.877.729)
Nova vrijednosna usklađenja	(1.280.452)	(404.015)
Naplaćena i otpisana vrijednosno usklađena potraživanja	6.973.068	1.274.640
UKUPNO	**(13.877.729)**	**(13.007.104)**

19. OSTALA KRATKOROČNA POTRAŽIVANJA

	31.12.2019.	31.12.2020.
Potraživanja od države i državnih institucija	347.333	549.179
Potraživanje od zaposlenih	9.215	549
UKUPNO	**356.548**	**549.728**

20. KRATKOTRAJNA FINANCIJSKA IMOVINA

	31.12.2019.	31.12.2020.
Potraživanja po karticama	3.909	6.247
UKUPNO	**3.909**	**6.247**

21. NOVAC

	31.12.2019.	31.12.2020.
Kunski računi	24.132.051	23.311.082
Devizni računi	39.043	97.234
Blagajna	18.990	18.705
UKUPNO	**24.190.084**	**23.427.021**

22. UPISANI KAPITAL

Kapital predstavlja vlastite trajne izvore sredstava za poslovanje društva i na dan 31. prosinca 2020. godine iznosi 237.693.900,00 kuna što je sukladno izvatku iz sudskog registra Trgovačkogsuda u Zagrebu.

Vlasnička struktura Društva - osnivači

	2019.		2020.	
	Kune	%	Kune	%
Grad Sisak	209.042.800	87,95	249.213.800	89,69
Grad Petrinja	11.883.200	4,99	11.883.200	4,28
Općina Martinska Ves	6.004.900	2,53	6.004.900	2,16
Općina Sunja	5.605.500	2,36	5.605.500	2,02
Općina Lekenik	5.157.500	2,17	5.157.500	1,86
UKUPNO	**237.693.900**	**100,00**	**277.864.900**	**100,00**

Temeljni kapital povećan je unosom nekretnina, zemljišta i potraživanja grada Siska (Bilješke 14. i 28.)

23. REZERVIRANJA

	31.12.2019.	31.12.2020.
Rezerviranja po započetim sudskim sporovima	7.408.655	7.408.655
UKUPNO	**7.408.655**	**7.408.655**

Društvo je izvršilo rezerviranje za sudski spor koji se još od 2011. godine vodi protiv izvođača investicije Vakuum kanalizacije: Viadukt d.d. Zagreb. Prema odvjetničkom izvještaju sudski spor idalje je u tijeku i novo ročište zakazano je za 23. srpnja 2021. godine (Bilješka 14.).

24. OBVEZE PO DUGOROČNIM KREDITIMA

	31.12.2019.	31.12.2020.
Dugoročni kredit - EBRD	33.122.179	26.088.166
UKUPNO	**33.122.179**	**26.088.166**

Dugoročni kredit Društva odnosi se na kredit Europske banke za obnovu i razvoj (EBRD) putem kojeg Društvo sudjeluje u projektu "Program pročišćavanja otpadnih voda Siska" unutar Okvirnog sporazuma između Europske komisije i Vlade Republike Hrvatske u svezi sudjelovanja Republike Hrvatske u programima pomoći Europske unije.

Komisija je odobrila veliki projekt "Sisak water programme" Odlukom Komisije br. C(2012) 375 od 30. siječnja 2012. godine koja je izmijenjena Odlukom br. C(2012) 4995., a Vlada RH je donijela Odluku o pokretanju postupka za sklapanje Dvostranog sporazuma o projektu između Vlade RH i Europske komisije vezano za sufinanciranje velikog projekta "program pročišćavanja otpadnih voda Siska" 11. rujna 2012.

Ugovor o zajmu između Sisačkog vodovoda d.o.o. i EBRD-a sklopljen 31. svibnja 2010. godine kojim se osigurava dio nacionalnog sufinanciranja potrebnog za provedbu projekta. Komunalna infrastruktura u Projektu će se financirati sredstvima EU i nacionalnim sredstvima i gradi se u korist Komunalnog društva koje će postati njezinim vlasnikom. Kamatna stopa je 3,00% + 6- mjesečni EURIBOR, plaćati će se u polugodišnjim ratama zajedno kod otplate glavnice. Prva rata dospijeva na naplatu 8. lipnja 2015. godine, a zadnja 6.12.2022. godine.

24. OBVEZE PO DUGOROČNIM KREDITIMA (NASTAVAK)

Kredit je reprogramiran odnosno (kako je isti izmijenjen pismom od dana 3. kolovoza 2010, aneksom ugovoru br. 1. od dana 25. travnja 2013. godine, pismom od dana 28. svibnja 2015. godine i dalje izmijenjen i pročišćen ugovorom br. 2. o izmjeni i pročišćavanju teksta od dana 6.studenog 2015. godine) Kamatna stopa je 2,00% + 6 mjesečni EURIBOR, s rokom otplate od 8 godina u polugodišnjim ratama s počekom (početak otplate je prosinac 2017.godine a zadnja rata u lipnju 2025.godine),

Društvo je dana 25. veljače 2015. godine sklopilo Sporazum o sufinanciranju između Hrvatskih voda, Ministarstva poljoprivrede i Sisačkog vodovoda kojim se definiraju omjeri u plaćanju obvezaiz kredita EBRD-a u sljedećim postotcima: MINPO-27,37%, HV-48,42% i SV-24,21%.

25. ODGOĐENA POREZNA OBVEZA

	31.12.2019.	31.12.2020.
Odgođena porezna obveza iz revaloriziacije dugotrajne imovine	1.515.222	1.441.604
UKUPNO	**1.515.222**	**1.441.604**

26. OBVEZE PREMA DOBAVLJAČIMA

	31.12.2019.	31.12.2020.
Dobavljači u zemlji	5.843.379	3.619.524
UKUPNO	**5.843.379**	**3.619.524**

27. OSTALE KRATKOROČNE OBVEZE

	31.12.2019.	31.12.2020.
Obveze od prodaje stanova	336.670	337.439
Primljeni predujmovi	106.220	19.477
Obveze prema Hrvatskim vodama	127.573	0
Obveze prema državi za poreze i doprinose	466.069	438.130
Obveze prema zaposlenima	898.264	850.579
Obveze za PDV	48.349	93.731
Ostale obveze	48.494	2.095
UKUPNO	**2.031.639**	**1.741.451**

28. OBVEZE ZA KRATKOROČNE KREDITE I ZAJMOVE

	31.12.2019.	31.12.2020.
Kratkoročni dio dugoročnog kredita EBRD	7.360.488	7.453.766
Obveza za zajam prema gradu Sisku	900.636	-
UKUPNO	**8.261.124**	**7.453.766**

Tijekom 2020. provedeno je povećanje kapitala kojim su obveze prema Gradu Sisku odnosno potraživanja Grada Siska unesena u kapital Društva.

29. ODGOĐENI PRIHODI – POTPORE POVEZANE S IMOVINOM

	31.12.2019.	31.12.2020.
Odgođeni prihodi - Grad Sisak i općine	223.040.950	216.823.685
Odgođeni prihodi - Hrvatske vode	10.918.592	13.364.853
Odgođeni prihodi – Ministarstvo zaštite.okoliša	5.165.353	7.554.025
Odgođeni prihodi - sredstva za razvoj	2.408.959	3.152.033
Obračunate naknade za zaštitu i korištenje voda	1.158.285	930.837
Ostali odgođeni prihodi	6.667.329	6.694.462
UKUPNO	**249.359.468**	**248.519.895**

Za iskazivanje državnih potpora u slučajevima kad su iste vezane za sredstva, one se inicijalno evidentiraju kao odgođeni prihod koji se koristi za eliminiranje troškova amortizacije imovine financirane tim potporama sukladno Hrvatskom standardu financijskog izvješćivanja - 14.

30. PRIMANJA UPRAVE

	2019.	2020.
Bruto plaća	274.612	307.835
UKUPNO	**274.612**	**307.835**

31. FINANCIJSKA IMOVINA – FER VRIJEDNOST I UPRAVLJANJE RIZICIMA

Financijski instrumenti obuhvaćaju primarne instrumente, kao što su potraživanja od kupaca i obveze prema dobavljačima, preuzete financijske obveze.

Primarni financijski instrumenti iskazuju se u bilanci. Financijski instrumenti u sklopu imovine priznaju se u nominalnim iznosima umanjenima za eventualan ispravak vrijednosti zbog umanjenja, dok su financijski instrumenti po kojima Društvo ima obveze iskazane u nominalnim iznosima ili otkupnoj vrijednosti, ovisno što je više.

Fer vrijednost financijske imovine i financijskih obveza određuje se primjenom općeprihvaćenih metoda. Budući da za veći dio financijske imovine i financijskih obveza Društva ne postoje kotirane tržišne cijene, fer vrijednosti tih stavki izvedene su na temelju pretpostavki Uprave vezano za buduće gospodarske uvjete, iznos i vrijeme nastanka budućih novčanih tijekova i procijenjenih diskontnih stopa. Uprava vjeruje da se fer vrijednosti imovine i obveza iskazanih u bilanci ne razlikuju značajno od njihovih knjigovodstvenih iznosa, izuzev subordiniranog duga prema zajedničkom ulaganju, čiju vrijednost nije moguće razumno procijeniti zbog nepostojanjafiksnog dospijeća.

Kamatni rizik

Kamatni rizik je mogućnost promjene vrijednosti nekog financijskog instrumenta zbog promjena kamatnih stopa na tržištu i odnosi se uglavnom na potraživanja i obveze s dospijećem iznad jedne godine.

Tržišni rizik

Tržišni rizik je rizik promjene vrijednosti financijskog instrumenta zbog promjena tržišnih cijena. Društvo upravlja tržišnim rizikom prodajući svoje proizvode i usluge građanima.

Rizik likvidnosti

Rizik likvidnosti je rizik suočavanja društva s poteškoćama u prikupljanju dostatnih izvorasredstava za podmirenje preuzetih obveza. Društvo upravlja rizikom likvidnosti redovitim praćenjem dospijeća svojih obveza.

32. POLITIKA ZAŠTITE OKOLIŠA

Politika zaštite okoliša u Društvu je da djelatnici stalno budu svjesni brige za okoliš i da osiguraju stalan doprinos njegovoj zaštiti i unapređenju, kao i radne okoline u kojoj rade.

33. TROŠKOVI MIROVINSKIH NAKNADA

Društvo nema definirane planove za svoje zaposlene ili rukovoditelje za isplatu primanja nakon odlaska u mirovinu. Sukladno tomu, Društvo nema nikakve nepodmirene obveze prema svojim postojećim i bivšim zaposlenicima temeljem isplata nakon odlaska u mirovinu.

Društvo svojim zaposlenima isplaćuje jubilarne nagrade u skladu s Pravilnikom o plaćama, naknadama plaća i drugim novčanim i nenovčanim primicima radnika, u visini maksimalno neoporezivog iznosa utvrđenog zakonom.

34. DOGAĐAJI POSLIJE DATUMA BILANCE

Nakon datuma Bilance nije bilo drugih značajnijih događaja koji bi imali utjecaja na financijski položaj Društva.

35. ODOBRENJE FINANCIJSKIH IZVJEŠTAJA

Financijske izvještaje usvojila je Uprava i odobrila njihovo izdavanje dana 2. lipnja 2021. godine.

Direktor
Pejo Trgovčević



SISAČKI VODOVOD

d.o.o. za opskrbu pitkom vodom,
odvodnju i pročišćavanje otpadnih voda
Obala Rudera Boškovića 10, 44000 Sisak
www.sisackivodovod.hr

e-mail: tajnistvo@sisackivodovod.hr
tel: 044 526 166 / fax: 044 526 172
IBAN: HR5124070001500316662,
OTP Banka d.d. / OIB: 84218628128

IZVJEŠĆE UPRAVE O POSLOVANJU DRUŠTVA

za 2020. godinu



Sisak, lipanj 2021.

Sadržaj

UVOD 1

1. NATURALNI POKAZATELJI POSLOVANJA 2

1.1. Djelatnost vodoopskrbe 2

1.1.1.Proizvodnja i prodaja vode 2

1.1.2. Održavanje mreže i izgradnja priključaka 5

1.2. Djelatnost odvodnje 6

1.2.1. Usluga odvodnje 6

1.2.2. Održavanje objekata javne odvodnje i kanalizacijske mreže 7

1.2.3. Razvoj sustava javne odvodnje 7

1.2.4. Aktivnosti kontrole i ispitivanja 7

1.2.5. Ostale usluge službe odvodnje 9

2. KVALITETA VODE ZA LJUDSKU POTROŠNJU 11

2.1. Kontrola zdravstvene ispravnosti vode za ljudsku potrošnju 11

2.1.1. Rezultati ispitivanja Odjela kontrole kvalitete vode Sisačkog vodovoda d.o.o. 11

2.2. Kontrola sirove vode 11

2.2.1. Rezultati ispitivanja Službe kontrole kvalitete vode Sisačkog vodovoda d.o.o. 11

2.2.2. Rezultati ispitivanja Zavoda za javno zdravstvo Sisačko – moslavačke županije za potrebe Sisačkog vodovoda d.o.o. 12

2.3. Poduzete mjere za svako odstupanje od zahtjeva sukladnosti 12

2.4. Međulaboratorijska ispitivanja – interkalibracija 12

3. FINANCIJSKI POKAZATELJI POSLOVANJA 13

3.1. Račun dobiti i gubitka 13

3.1.1. Prihodi, rashodi i rezultat poslovanja 13

3.1.2. Ostvareni prihodi 14

3.1.3. Ostvareni rashodi 15

3.1.4. Operativna dobit (EBITDA) 16

3.2. Bilanca 17

3.3. Pokazatelji uspješnosti 18

3.3.1. Pokazatelji ekonomičnosti 18

3.3.2. Pokazatelji proizvodnosti 18

3.3.3. Pokazatelji likvidnosti 18

3.3.4. Pokazatelji zaduženosti 19

4. IZVJEŠTAJ O ORGANIZACIJI I RADNICIMA 20

5. RAZVOJNI PLANOVI 23

5.1. Gradnja komunalnih vodnih građevina 23
5.1.1. Građevine za javnu vodoopskrbu 23
5.1.2. Građevine za javnu odvodnju 25
5.1.3. Rekapitulacija građenja komunalnih vodnih građevina 26
5.2. Razvojni projekti 27
5.2.1. SISAK II – poboljšanje vodno komunalne infrastrukture na području aglomeracije Sisak 27

UVOD

Društvo je osnovano dana 14.09.1951. godine. U sladu s odredbama Zakona o trgovačkim društvima upisano je u registrar Trgovačkog suda u Zagrebu pod imenom SISAČKI VODOVOD d.o.o. za opskrbu pitkom vodom, odvodnju i pročišćavanje otpadnih voda.
Prema Nacionalnoj klasifikaciji djelatnosti Državnog zavoda za statistiku Društvo je razvrstano u razred 3600 - djelatnost skupljanje, pročišćavanje i opskrba vodom.

Naziv i sjedište: SISAČKI VODOVOD d.o.o. Sisak, Obala Ruđera Boškovića 10

Oblik društva: Društvo s ograničenom odgovornošću (d.o.o.)

Matični broj (MB): 03320057

OIB: 84218628128

Temeljni kapital: 277.864.900,00 kuna

Članovi Skupštine: Grad Sisak, Grad Petrinja, Općina Martinska Ves, Općina Sunja i Općina Lekenik

Vlasnička struktura

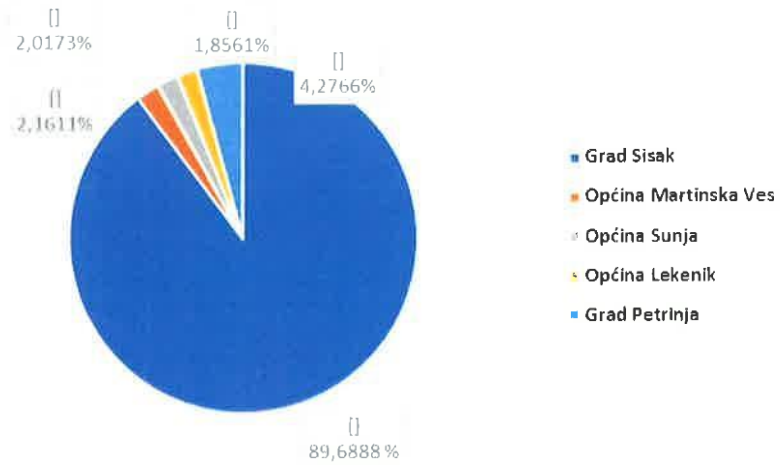

Direktor Društva: **Pejo Trgovčević, dipl.ing.** (od 28.08.2020.)
Igor Rađenović, dipl. oec. (do 28.08.2020.)

Članovi Nadozornog odbora:

Ivan Jurić	-	Predsjednik
Ivan Špišić	-	Zamjenik predsjednika
Željka Desnica	-	Član
Dražen Jagodić	-	Član (do 05.02.2020.)
Momir Rebić	-	Član (od 09.09.2020.)
Božidar Antolec	-	Član
Robert Novosel	-	Član
Predrag Sekulić	-	Član (do 12.02.2021.)
Ivo Perković	-	Član (od 12.02.2021.)

1. NATURALNI POKAZATELJI POSLOVANJA

1.1. Djelatnost vodoopskrbe

1.1.1.Proizvodnja i prodaja vode

Pripajanjem Vodoopskrbe Kupa d.o.o. u 2018. godini, Sisački vodovod d.o.o. proširuje svoju djelatnost javne vodoopskrbe te osim usluge isporuke vode krajnjim korisnicima u djelatnost tvrtke ulazi i zahvaćanje površinskih voda te njeno kondicioniranje, odnosno proizvodnja vode za ljudsku potrošnju.

Voda za ljudsku potrošnju proizvodi se putem postrojenja za pripremu vode koje je smješteno u Novom Selištu kod Petrinje, postojećeg kapaciteta 800 l/s, a projektiranog tako da se zahvaća voda iz otvorenog vodotoka rijeke Kupe. Stvarna iskorištenost kreće se oko 15.000 m^3 dnevno. Voda se na lokaciji Novo Selište tehnološki obrađuje, pročišćava do odgovarajuće kvalitete te tlači do vodospreme Sv. Trojstvo. Iz vodospreme koja ima kapacitet 10.000 litara (2 bazena po 5.000 litara) voda prirodnim padom dolazi do stanice za kloriranje na Ivajku te se nakon dodatne sterilizacije upućuje prema krajnjim korisnicima na području Grada Siska te općina Martinska Ves i Sunja. Manji dio proizvodnje distribuira se prema javnom isporučitelju vodne usluge tvrtci Privreda d.o.o. Petrinja za potrebe njihovog uslužnog područja.

S obzirom na različite potrebe tijekom godine te vezano uz stanje vodoopskrbne mreže na području oba uslužna područja, potrošnja vode promjenjiva je iz mjeseca u mjesec što se najbolje može vidjeti iz sljedeće tablice:

Tablica 1. Pregled zahvaćene i isporučene vode u 2020. godini

2020.	Zahvaćeno rijeka Kupa (m^3)	Isporučeno Privreda doo Petrinja (m^3)	Ivajak preuzeta voda (m^3)	Fakturirana voda stanovništvu (m^3)	Fakturirana voda gospodarstvo (m^3)	Ukupno fakturirano (stan.+ gospodarstvo)	Gubitak +nefakturirana ovlaštena potrošnja (% zahvaćene vode)
1.	454.212	13.219	404.532	172.899	36.191	209.090	51,06
2.	392.294	6.102	347.346	163.355	39.784	203.139	46,66
3.	395.532	1.999	359.550	154.655	34.620	189.275	51,64
4.	395.614	2.234	359.389	164.343	31.067	195.410	50,04
5.	416.255	1.938	378.553	179.957	31.680	211.637	48,69
6.	424.146	10.716	376.988	178.236	49.123	227.359	43,87
7.	471.708	46.281	388.601	158.881	39.746	198.627	48,08
8.	509.914	59.080	408.316	184.396	45.839	230.235	43,26
9.	478.742	48.762	390.061	172.120	41.765	213.885	45,14
10.	497.987	48.036	408.446	175.188	40.791	215.979	46,98
11.	452.650	26.916	392.799	182.772	52.541	235.313	42,07
12.	498.713	34.161	428.265	160.437	29.230	189.667	55,12
1.– 12.	**5.387.767**	**299.444**	**4.642.846**	**2.047.239**	**472.377**	**2.519.616**	**47,68**

Za vlastite distributivne potrebe u 2020. godini preuzeto je (na mjernom mjestu Ivajak) ukupno 4.642.846 m^3 vode iz pogona za proizvodnju vode, dok je krajnjim korisnicima isporučeno 2.519.616 m^3 pitke, zdravstveno ispravne vode.

Budući je Sisački vodovod d.o.o. pripajanjem tvrtke Vodoopskrba Kupa d.o.o. postao isporučitelj vode i javnom isporučitelju vodne usluge na području grada Petrinje - Privreda d.o.o., dio prihoda dolazi i sa te osnove. Tvrtki Privreda d.o.o. je tijekom 2020. godine ukupno isporučeno 299.444 m^3 što čini pad od 26,3% u odnosu na prethodnu godinu.

S obzirom na područja isporuke vode krajnjim korisnicima, na područje Grada Siska otpada 93% isporučene vode, 4% područje Sunje i 3% područje Martinske Vesi.

Tablica 2. Pregled preuzete i isporučene vode krajnjim korisnicima i gubici mreže po godinama

Godina	Preuzeta voda - Ivajak	Verižni indeks-preuzeta voda	Ukupno isporučena-fakturirana voda	Verižni indeks-fakturirana voda	Gubitak mreže (m^3)	Gubitak mreže (%)
2013.	5.043.843		2.879.774		2.164.069	42,91%
2014.	4.885.373	97	2.752.792	96	2.132.581	43,65%
2015.	5.064.783	104	2.661.731	97	2.403.052	47,45%
2016.	4.672.601	92	2.564.182	96	2.108.419	45,12%
2017.	4.946.981	106	2.530.622	99	2.416.359	48,85%
2018.	5.032.503	102	2.480.834	98	2.551.669	50,70%
2019.	5.242.025	104	2.512.804	101	2.729.221	52,06%
2020.	**4.642.846**	89	**2.519.616**	100	**2.123.230**	**45,73%**

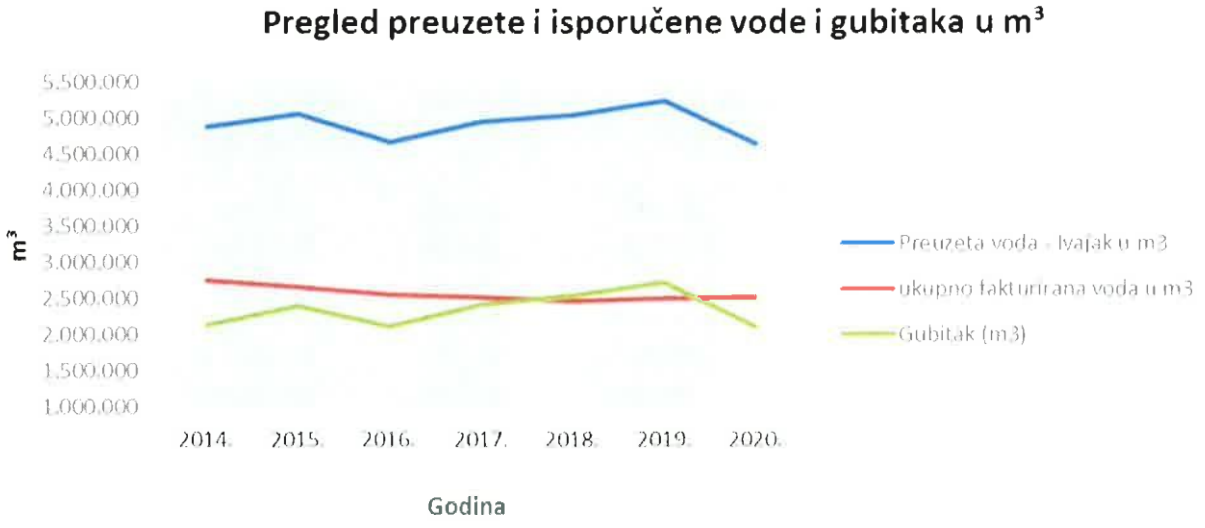

Iz grafičkog prikaza vidljivo je zaustavljanje negativnog trenda u isporuci krajnjim korisnicima uz istovremeno značajan pozitivan pomak u smanjenju gubitaka u 2020. godini. Dakle, usprkos stvarnom padu broja stanovnika te smanjenju privredne aktivnosti, tijekom 2019. došlo je do preokretanja višegodišnjeg negativnog trenda fakturirane količine krajnjim korisnicima a pozitivan trend se

nastavio i u 2020. godini. Unatoč svim negativnim efektima uslijed pandemije COVIOD 19 isporuka vode bilježi lagani porast i u 2020. godini uz izraženu promjenu u strukturi krajnjih kosrisnika. Dolazi do smanjene potrošnje u gospodarstvu kao posljedica smanjenja privrednih aktivnosti uz istovremeni porast potrošnje u kategoriji stanovništva (grafički prikaz u nastavku). Udio vode fakturirane stanovništvu iznosi 81,25% (79,61% u 2019.) a udio gospodarstva je 18,75% (20,39% u 2019.)

Struktura vode isporučene krajnjim korisnicima po kategorijama usporedno za 2018.- 2020. godinu prikazana je u sljedećem grafikonu:

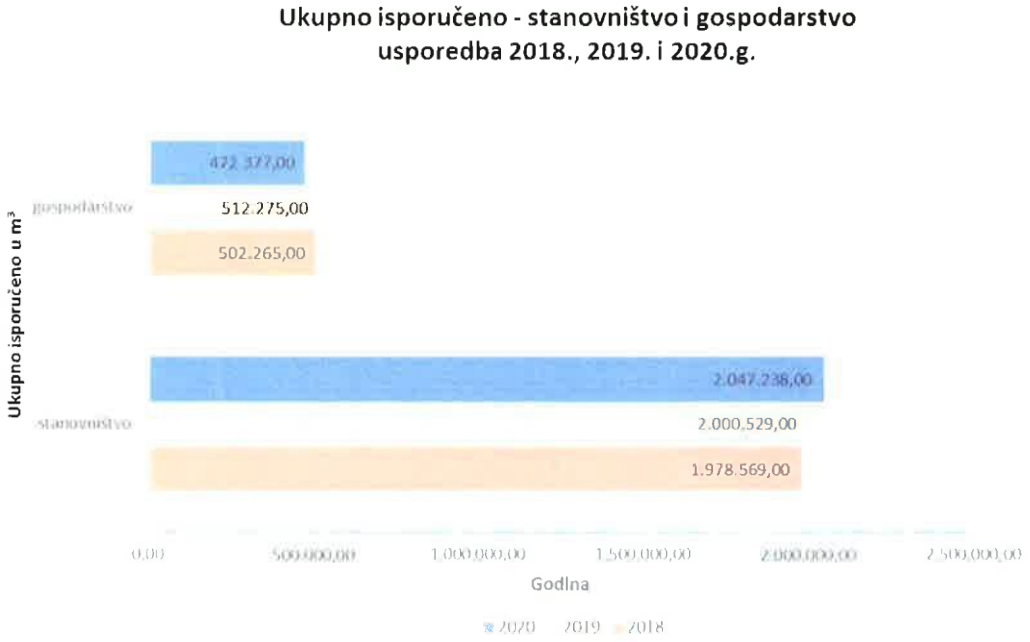

Gubici vode su definirani kao razlika između količine ulazne vode (zahvaćene) i ovlaštene potrošnje. Ovlaštena potrošnja je ukupna količina vode isporučena korisnicima vodnih usluga, drugim isporučiteljima vodnih usluga te voda uzeta od strane isporučitelja vodnih usluga za vlastite potrebe.
Gledano na nivou 2020. godine gubici u mreži su značajno smanjeni u odnosu na 2019. godinu, uslijed poduzimanja određenih aktivnosti na infrastrukturi tijekom 2019. godine, koje su nastavljene i tijekom 2020. godine što je dovelo do značajnog smanjenja sa 52,06% na 45,73% gubitaka u mreži. Ovakav trend smanjenja potvrđuje uspješnost poduzetih aktivnosti u cilju smanjenja gubitaka na mreži.
Budući je pripajanjem Vodoopskrbe Kupa d.o.o. Sisački vodovod, osim distributera u svom uslužnom području postao i proizvođač vode, gubitke u vodoopskrbnom sustavu moguće je gledati na dva nivoa, i to kao: gubitak u mreži (što je dosad bilo uobičajeno) ali i kao gubitak u cijelom vodoopskrbnom sustavu (uključivo kondicioniranje vode) u odnosu na zahvaćene količine vode.
Ukupan gubitak u vodoopskrbnom sustavu u 2020. godini uvećan za količinu nefakturirane ovlaštene potrošnje (voda za vlastite potrebe isporučitelja vodnih usluga) iznosi 2.568.707 m^3 odnosno 47,68% zahvaćene vode.

1.1.2. Održavanje mreže i izgradnja priključaka

Poslovima vezanim za održavanje vodovodne mreže i vodovodnih priključaka, izrade novih priključaka, izmjenama vodomjera, kontrolama na vodovodnoj mreži te priključcima, ispiranju vodovodne mreže i smanjenju gubitaka na vodoopskrbnoj mreži bavi se Služba vodoopskrbe.

Najznačajniji radovi izvedeni tijekom 2020. su:

- sanirano 129 lomova na vodovodnoj mreži,
- sanirano 148 lomova na vodovodnim priključcima,
- sanirano 313 lomova kod vodomjera
- izvedeno 170 vodovodnih priključaka,
- izmjena 2498 vodomjera raznih profila,
- ispiranje vodovodne mreže na 1844 nadzemna i 792 podzemna hidranta

Tablica 3. Pregled usluga izgradnje – vodovodni priključci

Aktivnost	2016.	2017.	2018.	2019.	2020.
Ugradnja vodovodnih priključaka	96	112	193	285	170



Pozitivan trend u izgradnji vodovodnih priključaka prisutan zadnjih par godina zaustavljen je u 2020. godini, što je direktna posljedica pandemije COVID 19 i ukupno je izgrađeno 170 novih priključaka. S druge strane u 2020. godini povećane su aktivnosti na zamjeni vodomjera i ispiranju vodovodne mreže na hidrantima u odnosu na prethodnu godinu.

1.2. Djelatnost odvodnje

1.2.1. Usluga odvodnje

Služba odvodnje aktivno sudjeluje u razvojnim projektima izgradnje i širenja nove kanalizacijske mreže te obavlja poslove održavanja sustava odvodnje kanalizacijskih voda, održavanja Uređaja za pročišćavanje otpadnih voda te poslove kontrole pročišćenih voda prije ispuštanja u rijeku Savu.
Na području grada Siska koristi se tzv. mješoviti kanalizacijski sustav odvodnje otpadnih i oborinskih voda, kojeg čini više međusobno povezanih funkcionalnih cjelina.

Mješoviti kanalizacijski sustav čine:

- ✓ 140 km kanalizacijske mreže
- ✓ Objekti:

- Crpno retencijski kompleks: „ODRANSKI MOST“,
- Crpno retencijski kompleks: „KOLODVOR“,
- Crpno retencijski kompleks: „GALDOVO“,
- Stanica vakuumske kanalizacije Galdovo - Hrastelnica
- Crpna stanica „Slavonska“
- Crpna stanica „Savskih žrtava“
- Crpna Stanica „Steinerova“
- Crpna stanica CS9 „Lađarska“
- Crpna stanica CS15 „Lađarska“

Svi ovi objekti međusobno su povezani te otpadne vode finalno završavaju na objektu Uređaja za pročišćavanje otpadnih voda u Crncu gdje se nakon složenog procesa pročišćavanja tzv. III. stupnja ispuštaju u krajnji recipijent, rijeku Savu.

Tablica 4. Pregled fakturirane odvodnje u m^3

Godina	2017.	2018.	2019.	2020.
Fakturirana usluga odvodnje u m^3	1.561.310	1.528.418	1.543.208	1.641.478

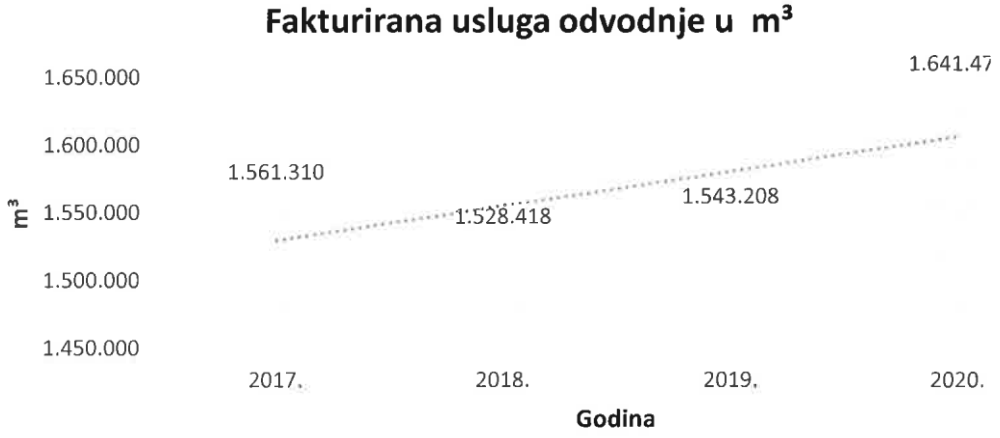

Fakturirana usluga odvodnje u 2020. godini bila je (nakon višegodišnjeg pada) za 6,3 % veća u odnosu na prethodnu godinu.

1.2.2. Održavanje objekata javne odvodnje i kanalizacijske mreže

Pregled najznačajnijih aktivnosti donosimo u nastavku:

- Izvršen je servis na CS Steinerova –ugradnja fekalne pumpe i na CS 15 „Lađarska" –ugradnja fekalne i jedne oborinske crpke
- U svrhu povećanja priključenosti na sustav vakuum kanalizacije izvršena je ugradnja 8 vakuumskih okana
- Izvršeno je čišćenje i CCTV snimanje glavnih kanalizacijskih kolektora u ulicama: I. K. Sakcinskog u dužini od 95 m i u ulici I. Fistrovića (pored vatrogasnog doma) u dužini od 73 m.

1.2.3. Razvoj sustava javne odvodnje

- Izvršena je modernizacija i automatizacija rada crpne stanice CS Savskih žrtava (koja podrazumijeva ugradnju dvije nove fekalne crpke s automatskim režimom rada).
- Započet je projekt ugradnje automatske grube rešetke u crpnoj stanici CS 9 u Lađarskoj ulici (završetak projekta predviđen u 2021. godini).
- Izvršena je sanacija kanalizacijskog okna kolektora GII u ul. I. Fistrovića (na križanju sa ulicama I. K. Sakcinskog i I. Rukavine).
- Izvršena je izgradnja oborinske odvodnje prometnice zacjevljivanjem otvorenih odvodnih kanala u naselju Vurot u ukupnoj dužini od 511 m.

1.2.4. Aktivnosti kontrole i ispitivanja

Djelatnost UPOV-a je pročišćavanje otpadne vode iz sustava javne odvodnje aglomeracije Sisak.
Uređaj je kapacitiran za 60 000 ES. Realno opterećenje je, nažalost, tri puta manje. Stoga se radi s jednom linijom vode, dok su ostale dvije zatvorene za rad i prilagođene mirovanju na način da je mjerna i procesna oprema izuzeta iz radnog dijela pogona.
Procesi koji se svakodnevno kontroliraju/korigiraju:

- Protok vode
- Koncentracije ukupnog fosfata, amonijaka, nitrata, nitrita, ukupnog dušika, KPK, BPK
- Temperatura vode, pH
- Upravljanje radom pojedinačnih crpki (pužne, re-cirkulacijske, crpke povrata mulja)
- Provjera zapunjenosti svih spremnika otpada
- Provjera zapunjenosti spremnika mulja
- Mjerenja količine biološkog mulja i njegova kvaliteta
- Tehničko funkcioniranje elektrostrojarske i mjeriteljske opreme u radu pogona

Društvo Sisački vodovod d.o.o. je u skladu s Pravilnikom o graničnim vrijednostima emisija otpadnih voda (NN 80/2013) u 2020. godini izvršilo 24 uzorkovanja i ispitivanja otpadne vode na ulazu otpadne vode u Uređaj za pročišćavanje otpadnih voda i na izlazu Uređaja za pročišćavanje otpadnih voda. Uzorkovanje i ispitivanje otpadne vode proveo je Hrvatski zavod za javno zdravstvo.
Svi uzorci pročišćene otpadne vode koji se ispuštaju u rijeku Savu odgovarali su odredbama Pravilnika o graničnim vrijednostima emisija otpadnih voda (NN 80/2013), što je direktan pokazatelj ispravnog rada Uređaja za pročišćavanje otpadnih voda u tehničkom, tehnološkom, kemijskom i biološkom smislu.

Nadalje, kao nusprodukt rada Uređaja za pročišćavanje otpadnih voda nastaje otpadni mulj kojega je u 2020. godini proizvedeno u količini od 957,75 tona, što je 23,3% manje u odnosu na 2019. godinu.
Mjesečna količina proizvedenog dehidriranog mulja ovisi o hidrauličkom i organskom opterećenju te o temperaturi zraka. Stoga se izvlačenje viška mulja i dinamika dehidracije mulja prilagođava vremenskim uvjetima. Pandemija COVID 19 uzrok je znatno manjem dotoku otpadne vode na uređaj, a posljedično i smanjenju količine otpadnog mulja, što je vidljivo u sljedećoj tablici:

Tablica 5. Količina prerađene vode i proizvedenog mulja

Mjesec	Količina prerađene vode/m^3 u 2019.	Količina prerađene vode/m^3 u 2020.	Količina proizvedenog mulja/tone u 2019.	Količina proizvedenog mulja/tone u 2020.
1.	354.980	321.890	114,82	71,21
2.	259.360	300.140	205,33	69,98
3.	272.940	313.100	145,24	99,60
4.	308.470	255.520	90,47	76,00
5.	564.210	320.620	76,01	-
6.	443.360	289.620	74,80	-
7.	339.720	294.190	111,34	131,3
8.	288.980	261.410	102,52	126,2
9.	311.470	272.740	96,96	105,97
10.	305.320	478.520	106,79	107,54
11.	369.050	335.860	25,87	101,73
12.	390.670	450.960	99,43	68,22
Ukupno	**4.208.530**	**3.894.570**	**1.249,58**	**957,75**

Prva polovina 2020. godine obilježena je radom u posebnim uvjetima, kada zatvaranjem javnih objekata zbog pandemije COVID 19 dolazi do smanjenog dotoka vode na uređaju. Obnavljanje aktivnog mulja je usporeno te je mulj promijenio svoje karakteristike. Kao takav morao se dodatno generirati vraćanjem u cirkularni sustav i ponovnim izvlačenjem. Kao rezultat nastalih uvjeta, nije bilo proizvodnje mulja u petom i šestom mjesecu. Kraj šestog mjeseca donosi stabilizaciju i radi se uobičajeno izvlačenje mulja.

U prosincu 2020. godine ugovoren je odvoz i zbrinjavanje 1.250 tona dehidriranog mulja s tvrtkom Eco-biogas d.o.o., a putem posredničke tvrtke Hamburger Recycling Croatia d.o.o.

1.2.5. Ostale usluge službe odvodnje

Pored navedenog, Služba odvodnje izvršava:

- Usluge ispumpavanja septičkih jama i odštopavanja kanalizacije prema narudžbama fizičkih i pravnih osoba. Osim što navedeno izvršavanje usluga dodatno povećava prihod Društva, istovremeno Društvo na legalan, zdravstveno-sanitarni i ekološki prihvatljiv način zbrinjava fekalne kanalizacijske vode iz domaćinstava i sličnih objekata pa je tako u 2020. godini na uređaju za pročišćavanje zbrinuto i pročišćeno 868,2 m^3 fekalnih kanalizacijskih voda. Usporedba broja izvršenih odštopavanja kanalizacije i ispumpavanja septičkih jama u razdoblju 2016.-2020. godine pokazuje trend rasta, koji je u 2020. godini ako gledamo ukupni broj aktivnosti odštopavanja i ispumpavanja zadržan na nivou protekle godine.

Tablica 5. Pregled usluga odštopavanja kanalizacije i ispumpavanja septičkih jama

Vrsta usluge	2016	2017	2018	2019	2020
Odštopavanje kanalizacije	156	172	162	215	200
Ispumpavanje septičke jame	100	101	131	129	121

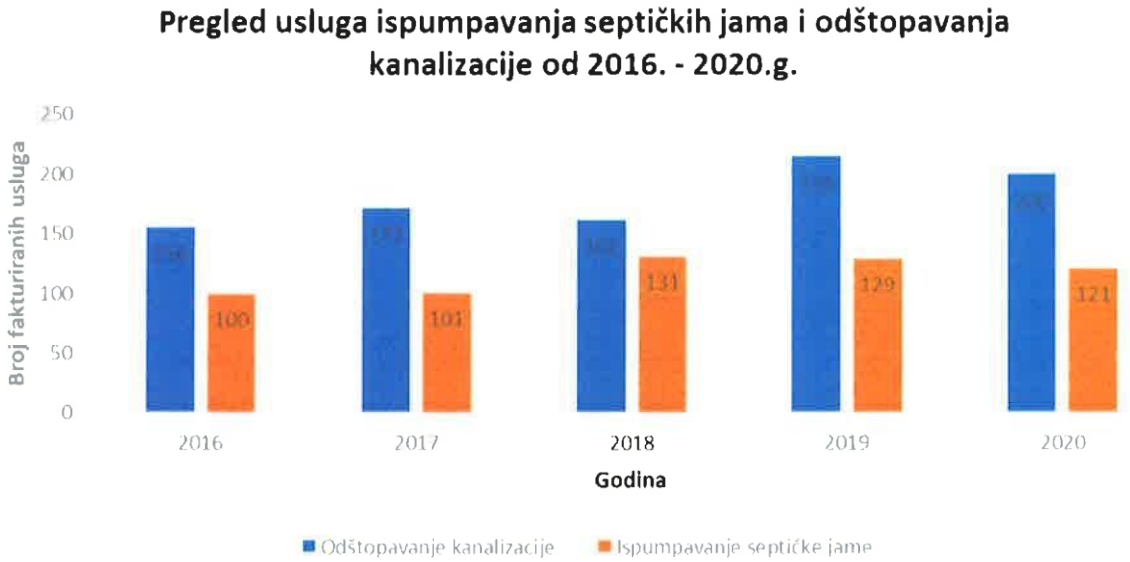

- Aktivnosti čišćenja slivnika temeljem Ugovora s Gradom Siskom o obavljanju komunalnih poslova iz Programa održavanja komunalne infrastrukture u 2020. godini, slijedom kojeg je u 2020. godini očišćen 1.481 slivnik, čime se održava sustav odvodnje oborinskih voda s prometnica i drugih javnih površina na području grada Siska.
- Aktivnosti čišćenja otvorenih odvodnih kanala temeljem Ugovora s Gradom Siskom o obavljanju komunalnih poslova iz Programa održavanja komunalne infrastrukture u 2020. godini, slijedom kojeg je u 2020. godini očišćeno 4.187 m otvorenih odvodnih kanala, čime se održava sustav odvodnje oborinskih voda s prometnica i drugih javnih površina prigradskih naselja i ruralnih područja koja administrativno pripadaju gradu Sisku.

- Izgradnja kanalizacijskih priključaka koju prati značajan porast produktivnosti u odnosu na prethodne godine

Tablica 6. Pregled usluga izgradnje – kanalizacijski priključci

Aktivnost	2016.	2017.	2018.	2019.	2020.
Izgradnja kanalizacijskih priključaka	4	11	6	33	41

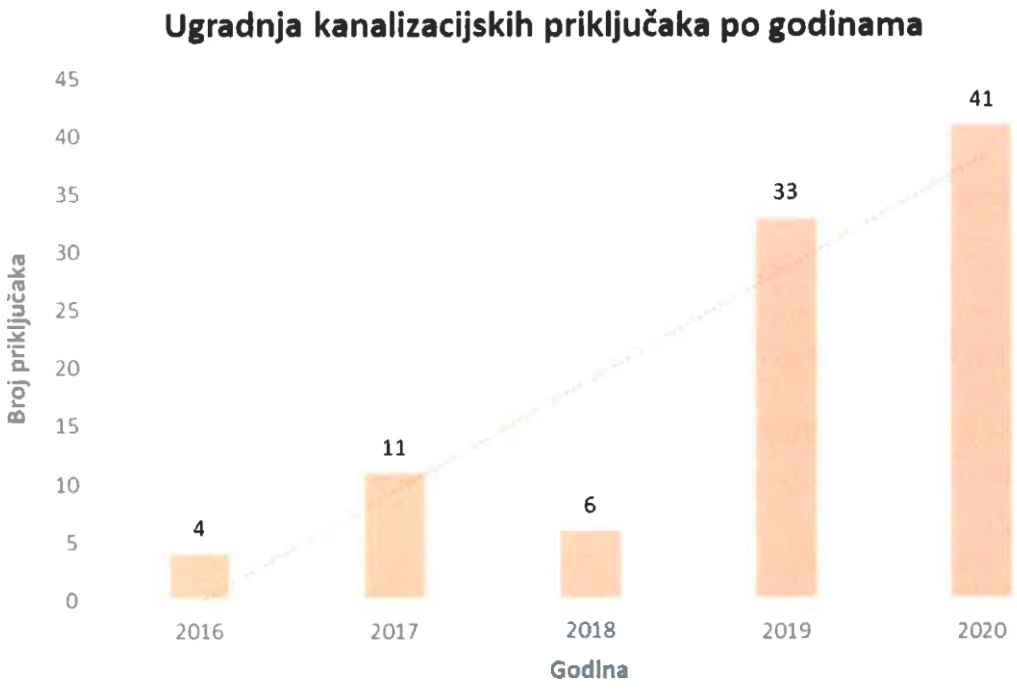

2. KVALITETA VODE ZA LJUDSKU POTROŠNJU

2.1. Kontrola zdravstvene ispravnosti vode za ljudsku potrošnju

2.1.1. Rezultati ispitivanja Odjela kontrole kvalitete vode Sisačkog vodovoda d.o.o.

Tijekom 2020. godine Služba kontrole kvalitete vode Sisačkog vodovoda d.o.o. provela je 1642 osnovna ispitivanja vode za ljudsku potrošnju (analiza A) na području grada Siska i prigradskih naselja, te općine Martinska Ves i općine Sunja, od čega je:

- 817 ispitivanja provedeno na mjestu potrošnje (slavini),
- 253 ispitivanja provedeno je na uzorcima vode prije dokloriranja – izlaz iz magistralnog cjevovoda,
- 253 ispitivanja provedeno je nakon dokloriranja tj. isporuke u vodoopskrbnu mrežu,
- 12 uzoraka uzeto je interventno, i to: nakon izgradnje, dezinfekcije i ispiranja novog cjevovoda (1), prema pritužbama potrošača na kvalitetu vode (mutnoća, boja, zrak – bijela voda i miris) (9) i zajedničko uzorkovanje s Državnim inspektoratom (2) uzorka.
- 339 uzoraka uzeto je subotom, nedjeljom i blagdanima u svrhu redovitog ispitivanja na sedam pokazatelja (temperatura, mutnoća, aluminij, klor dioksid, ukupni koliformi, E. coli i enterokoki)
- 307 ispitivanja provedeno je u laboratoriju na lokaciji pogona za proizvodnju vode na uzorcima vode za ljudsku potrošnju iz Vodospreme Sv. Trojstvo

Prema rezultatima ispitanih pokazatelja **svi uzorci udovoljavali su odredbama Pravilnika** o parametrima sukladnosti, metodama analize, monitoringu i planovima sigurnosti vode za ljudsku potrošnju te načinu vođenja registra pravnih osoba koje obavljaju djelatnost javne vodoopskrbe (NN 125/17 i NN 39/20).

2.2. Kontrola sirove vode

2.2.1. Rezultati ispitivanja Službe kontrole kvalitete vode Sisačkog vodovoda d.o.o.

Laboratorij na lokaciji pogona za proizvodnju vode kontinuirano je pratio kvalitetu sirove vode rijeke Kupe i vode po fazama kondicioniranja. Ispitano je 307 uzoraka sirove vode.
Na ispitivanje vode na vodocrpilištu na odgovarajući način se primjenjuju odredbe posebnih propisa kojima se uređuje identifikacija voda za ljudsku potrošnju, ali kod tumačenja vrijednosti parametara ne smije se izjednačavati pojam sirove vode u prirodi – rijeka Kupa i vode za ljudsku potrošnju u vodoopskrbnom sustavu.

2.2.2. Rezultati ispitivanja Zavoda za javno zdravstvo Sisačko – moslavačke županije za potrebe Sisačkog vodovoda d.o.o.

Pored vlastitih ispitivanja vezanih za kontrolu sirove vode (rijeka Kupa), društvo provodi i redovite mjesečne analize specijalnih parametara iz B analize. Tijekom 2020. obrađeno je 12 uzoraka sirove vode u kojima su određivani fenoli, olovo, živa i bakar, a na 4 uzorka su određivani i polikloriranibifenili. Analize je za potrebe Sisačkog vodovoda d.o.o. samostalno obavio Zavod za javno zdravstvo Sisačko-moslavačke županije.

Svi uzorci u potpunosti su udovoljavali odredbama Pravilnika o parametrima sukladnosti, metodama analize, monitoringu i planovima sigurnosti vode za ljudsku potrošnju te načinu vođenja registra pravnih osoba koje obavljaju djelatnost javne vodoopskrbe (NN 125/17 i NN 39/20).

Jednom godišnje pravna osoba iz članka 16. stavka 1. Zakona o vodi za ljudsku potrošnju mora provoditi i ispitivanje sirove vode na samom vodocrpilištu na parametre skupine B, te je isto obavljeno 3. studenog 2020. godine. Za potrebe Sisačkog vodovoda d.o.o. analizu je napravio Zavod za javno zdravstvo Sisačko-moslavačke županije.

2.3. Poduzete mjere za svako odstupanje od zahtjeva sukladnosti

Budući je sva proizvedena voda za ljudsku potrošnju udovoljavala svim zakonskim propisima i isporučena je u dovoljnim količinama, a proizvodnja bila sigurna bez incidentnih situacija tijekom 2020. godine nije bilo nesukladnosti vezanih uz kvalitetu vode za ljudsku potrošnju.

2.4. Međulaboratorijska ispitivanja – interkalibracija

U svrhu provjere rada i kvalitete rezultata tijekom 2020. godine uspješno su provedena međunarodna međulaboratorijska poredbena ispitivanja na 6 mikrobioloških parametara i 29 fizikalno - kemijska parametra.

3. FINANCIJSKI POKAZATELJI POSLOVANJA

3.1. Račun dobiti i gubitka

3.1.1. Prihodi, rashodi i rezultat poslovanja

AOP	NAZIV POZICIJE	REALIZACIJA 2019.	PLAN 2020.	REALIZACIJA 2020.	Indeks realizacija/ plan 2020	Struktura 2019.	Struktura 2020.
177	**PRIHODI A+B**	**50.659.113**	**48.079.000**	**48.356.541**	**101**	**100,0%**	**100,0%**
125	A) POSLOVNI PRIHODI 1+2+3	**49.450.903**	**47.103.000**	**47.406.335**	**101**	97,6%	98,0%
127	1.PRIHODI OD PRODAJE	**34.029.178**	**33.314.000**	**33.602.277**	**100**	67,2%	69,5%
130	2.OSTALI POSLOVNI PRIHODI	**15.421.725**	**13.789.000**	**13.804.058**	**100**	30,4%	28,5%
154	B) FINANCIJSKI PRIHODI	**1.208.210**	**976.000**	**950.206**	**97**	2,4%	2,0%
161	Prihodi od redovnih i zateznih kamata	1.207.205	976.000	940.746	96	2,4%	2,0%
162	Prihodi od pozitivnih teč. razl.i ost. fin.prih.	1.005		9.460		0,0%	0,0%
178	**RASHODI A+B**	**51.424.995**	**49.818.000**	**51.118.997**	**103**	**100,0%**	**100,0%**
131	A) POSLOVNI RASHODI 1+2+3+4+5+6+7	49.734.272	48.884.000	49.635.389	102	96,7%	97,1%
133	1. MATERIJALNI TROŠKOVI a+b	12.343.589	11.234.000	11.324.272	**101**	24,0%	22,1%
134	*a) Troškovi sirovina i materijala*	7.973.312	7.783.000	7.831.674	**101**	15,5%	15,3%
136	*b) Ostali vanjski troškovi*	4.370.227	3.451.000	3.492.598	**101**	8,5%	6,8%
137	2. TROŠKOVI OSOBLJA	16.187.774	15.890.000	15.920.258	**100**	31,5%	31,1%
138	-neto plaće	10.548.194	10.394.000	10.446.348	101	20,5%	20,4%
139	-troškovi poreza i doprinosa iz plaća	3.426.384	3.342.000	3.315.646	99	6,7%	6,5%
140	-doprinosi na plaće	2.213.196	2.154.000	2.158.264	100	4,3%	4,2%
141	3. AMORTIZACIJA	17.786.032	18.352.000	18.782.354	**102**	34,6%	36,8%
142	4. OSTALI TROŠKOVI POSLOVANJA	2.228.605	2.245.000	2.202.864	**98**	4,3%	4,3%
145	5. VRIJ. USKL.UMANJ.VRIJ. IMOVINE	1.074.626	1.031.000	1.097.665	**106**	2,1%	2,2%
149	6. REZERVIRANJA	0		0		0,0%	0,0%
153	7. OSTALI RASHODI	223.154	132.000	307.976	**233**	0,4%	0,6%
165	B) FINANCIJSKI RASHODI	1.581.215	934.000	1.483.608	**159**	3,1%	2,9%
168	kta na kredit EBRD, negativne tečajne razlike	1.581.215	934.000	1.483.608	159	3,1%	2,9%
179	**DOBIT ILI GUBITAK PRIJE OPOREZIVANJA**	**-765.882**	**-1.739.000**	**-2.762.456**	**159**		
182	POREZ NA DOBIT	-67.708		-74.248			
183	**DOBIT ILI GUBITAK RAZDOBLJA**	**-698.174**		**-2.688.208**			

Ukupno ostvareni prihodi u 2020. godini manji su u odnosu na 2019. godinu za cca 2,35 milijuna kuna, pri čemu je na ostalim poslovnim prihodima ostvaren najveći pad od 1,67 milijuna kuna.

Poslovni prihodi uspješno su realizirani na nivou planiranih prihoda Izmjenama i dopunama plana za 2020. godinu.
Prihodi od prodaje manji su za 427 tisuća kuna u odnosu na 2019. godinu zbog smanjene aktivnosti na izgradnji vodovodnih i kanalizacijskih priključaka uslijed pandemije COVID-19, te manjoj isporuci vode drugom isporučitelju vodnih usluga, na čiju dinamiku preuzimanja nemamo utjecaj.

Financijski prihodi su u odnosu na 2019. godinu manji za cca 258 tisuća kuna kao posljedica manje naplaćenih zateznih kamata na utužena potraživanja.

Ukupno ostvareni rashodi u odnosu na 2019. godinu niži su za cca 406 tisuća kuna.

U strukturi rashoda došlo je do porasta troška amortizacije zbog prijenosa imovine komunalnih građevina iz vlasništva Grada Siska na Sisački vodovod. Ostale vrste troškova uglavnom bilježe pad u odnosu na 2019. godinu kao posljedica značajnog smanjenja aktivnosti na održavanju komunalnih građevina, postrojenja i opreme uslijed pandemije COVID-19.

Financijski rashodi odnose se na troškove kamata za kredit EBRD-a i tečajne razlike.

U 2020. godini sklopljen je aneks ugovora za kredit s EBRD, kojim je ugovoreno smanjenje kamatne stope, odnosno troška kamata za preostale anuitete. Zbog negativnog utjecaja porasta tečaja EUR za period 31.12.2020. u odnosu na 31.12.2019. godine značajan iznos negativnih tečajnih razlika od 548 tisuća kuna umanjio je ukupan efekt pada troška kamata po kreditu EBRD, pa su financijski rashodi manji u odnosu na 2019. godinu za 98 tisuća kuna.

3.1.2. Ostvareni prihodi

Pregled prihoda po vrstama za 2019. i 2020. godinu

	2019.	2020.	Indeks 2020/2019	Struktura 2019.	Struktura 2020.
PRIHODI	**50.659.113**	**48.356.541**	**96**	**100,%**	**100,0%**
POSLOVNI PRIHODI	49.450.903	47.406.335	96	97,6%	98,0%
1. PRIHODI OD PRODAJE	34.029.178	33.602.277	99	67,2%	69,5%
Fakturirana voda	27.750.342	27.477.840	99	54,8%	56,8%
Fakturirana odvodnja	3.138.955	3.349.925	107	6,2%	6,9%
Usluga izgradnje - vodovodni i kanalizacijski priključci	1.287.965	986.905	77	2,5%	2,0%
Usluga čišćenja kanalizacije i slivnika	582.049	943.010	162	1,15	2,0%
Ostale usluge	1.269.867	844.597	67	2,5%	1,8%
2. OSTALI POSLOVNI PRIHODI	15.421.725	13.804.058	90	30,4%	28,5%
Prihodi od naplaćenih troškova ovrhe	245.785	159.031	65	0,5%	0,3%
Prihodi od naplaćenih spornih potraživanja	1.451.270	961.412	66	2,9%	1,9%
Prihodi od naknada šteta	999	130.026	13021	0,0%	0,3%
Prihodi budućeg razdoblja (odgođeni prihodi)	11.695.732	11.509.200	98	23,1%	23,8%
Ostali prihodi	2.027.939	1.044.389	52	4,0%	2,2%
FINANCIJSKI PRIHODI	**1.208.210**	**950.206**	**79**	**2,4%**	**2,0%**
Prihodi od redovnih i zateznih kamata	1.207.205	940.746	78	2,4%	1,9%
Prihodi od pozitivnih tečajnih razlika, ostali prihodi	1.005	9.460	941	0,0%	0,1%

Osim prije navedenog, u analizi prihoda odskaču i sljedeći poslovni događaji:

- ostali prihodi 2020. manji su zbog knjiženja jednokratnih prihoda u 2019. godini - prihod od prefakturiranja Končar Ketu d.d. (844.000 kn) za servise izvršene na teret društva u 2018., te prihod od naknadno naplaćenih troškova odvjetnika na temelju nagodbi u sporovima sa Gradom Petrinja i tvrtkom Privreda d.o.o. (130.000 kn)
- prihodi od naplate troškova ovrha i spornih (utuženih) potraživanja manji su zbog moratorija na ovrhe uslijed pandemije COVID-19, koji je trajao od ožujka do listopada 2020. godine
- prihod od šteta u 2020. bilježi porast u odnosu na 2019. godinu

3.1.3. Ostvareni rashodi

Pregled rashoda po vrstama za 2019. i 2020. godinu

	2019.	2020.	Indeks 2020/2019	Struktura 2019.	Struktura 2020.
RASHODI	**51.424.995**	**51.118.997**	**99**	**100,0%**	**100,0%**
POSLOVNI RASHODI	**49.843.780**	**49.635.389**	**100**	**96,7%**	**97,1%**
1. MATERIJALNI TROŠKOVI	12.343.589	11.324.272	92	24,0%	22,1%
Troškovi sirovina i materijala	7.973.312	7.831.674	98	15,5%	15,3%
a) sirovine, materijal i rezervni dijelovi	3.026.448	3.219.476	106	5,9%	6,3%
b) električna energija, gorivo	4.946.864	4.612.198	93	9,6%	9,0%
Ostali vanjski troškovi	4.370.277	3.492.598	80	8,5%	6,8%
a) tekuće održavanje	1.191.090	1.223.692	103	2,3%	2,4%
b) PTT troškovi i telefonski troškovi	232.605	309.951	133	0,5%	0,6%
c) komunalne i ostale usluge	173.682	259.295	149	0,3%	0,5%
d) usluge drugih	2.772.900	1.699.660	61	4,3%	3,3%
2. TROŠKOVI OSOBLJA	16.187.774	15.920.258	98	31,5%	31,1%
a) neto plaće	10.548.194	10.446.348	99	20,5%	20,4%
b) troškovi poreza i doprinosa iz plaća	3.426.384	3.315.646	97	6,7%	6,5%
c)doprinosi na plaće	2.213.195	2.158.264	98	4,3%	4,2%
3. AMORTIZACIJA	17.786.032	18.782.354	106	34,6%	36,8%
4. OSTALI TROŠKOVI POSLOVANJA	2.228.605	2.202.864	99	4,3%	4,3%
a) troškovi reprezentacije	65.877	37.304	57	0,1%	0,1%
b) troškovi osiguranja	285.368	360.024	126	0,6%	0,7%
c) troškovi nadz. odbora, zaštite okoliša, komunal. i vod. naknade, ostali troškovi	874.499	775.664	89	1,7%	1,5%
d) naknade troškova zaposlenika	1.002.861	1.029.872	103	2,0%	2,0%
5. VRIJ. USKLAĐENJE UMANJENJA VRIJED. IMOVINE	1.074.626	1.097.665	102	2,1%	2,2%
-vrijednosno usklađenje materijalne imovine	0	0	0	0,0%	0,0%
-vrijednosno usklađenje potraživanja od kupaca	1.074.626	1.097.665	102	2,1%	2,2%
6. REZERVIRANJA ZA SUDSKE SPOROVE	0	0	0	0,0%	0,0%
7. OSTALI RASHODI	223.154	307.976	138	0,4%	0,6%
Kazne i naknade štete	0	6.251		0,0%	0,0%
Manjkovi i rashodi zaliha i osnovnih sredstava	126.253	32.677	26	0,2%	0,1%
Ostali rashodi	96.901	269.048	278	0,2%	0,5%
FINANCIJSKI RASHODI	**1.581.215**	**1.483.608**	**94**	**3,1%**	**2,9%**
Zatezne kamate, tečajne razlike, kamate na kredite	1.581.215	1.483.608	94	3,1%	2,9%

Najveći porast bilježe troškovi amortizacije cca 996 tis. kuna, zbog prijenosa imovine iz vlasništva Grada Siska na Sisački vodovod d.o.o.

Istodobno u 2020. značajno su smanjeni troškovi usluga drugih kao posljedica smanjenja aktivnosti na održavanju komunalnih građevina i postrojenja zbog pandemije u odnosu na aktivnosti koje su izvršene u 2019.

Troškovi električne energije su smanjeni u odnosu na 2019. godinu, zbog pada cijene opskrbe električnom energijom, nakon provedenog postupka javne nabave.

Troškovi osoblja bilježe pad u odnosu na 2019. godinu sukladno smanjenju broja zaposlenih tijekom 2020. godine.

3.1.4. Operativna dobit (EBITDA)

Operativna dobit (EBITDA) prikaz je dobiti prije kamata, poreza i amortizacije. Najčešći je pokazatelj poslovne uspješnosti tvrtke jer uzima u obzir fiktivnu prirodu amortizacije kao računovodstvene kategorije. Uz amortizaciju, EBITDA isto tako isključuje učinke financiranja, izvanrednih poslovnih događaja te drugih mogućih nenovčanih računovodstvenih knjiženja. Dodatno, eliminira se različit utjecaj primijenjenih metoda obračuna amortizacije na poslovni rezultat.
Za tvrtke poput Sisačkog vodovoda opterećene visokom vrijednosti temeljnog kapitala a posljedično tome i nerealno visokom amortizacijom prikaz poslovanja prema ovoj metodi daleko je jednostavniji i realniji.

	2019.	**2020.**
Poslovni prihodi	34.029.178	33.602.277
Ostali prihodi	3.725.993	2.294.858
UKUPNI POSLOVNI PRIHODI	**37.755.171**	**35.897.135**
Materijalni troškovi	12.343.589	11.324.272
Troškovi osoblja	16.187.774	15.920.258
Ostali troškovi	2.228.605	2.202.864
Ostali poslovni rashodi	223.154	307.976
UKUPNI POSLOVNI RASHODI	**30.983.122**	**29.755.370**
EBITDA (operativna dobit)	**6.772.049**	**6.141.765**
EBITDA marža	18%	17%

U 2020. godini prisutan je istovremeno pad prihoda i rashoda, kao posljedica smanjene aktivnosti zbog pandemije COVID-19. Gledano u apsolutnom iznosu pad prihoda je veći za cca 630 tis.kuna u odnosu na pad rashoda, pa je posljedično smanjena EBITDA marža za 1% u odnosu na 2019. godinu.

3.2. Bilanca

Pregled aktive:

AKTIVA	2019.	2020.	Indeks 2020/2019	Struktura 2019.	Struktura 2020.
DUGOTRAJNA IMOVINA	**424.692.737**	**449.384.110**	**106**	**91,97%**	**92,30%**
NEMATERIJALNA IMOVINA	572.653	409.345	71	0,08%	0,08%
MATERIJALNA IMOVINA	423.959.598	448.830.879	106	**91,81%**	**92,19%**
Zemljište	4.067.773	5.034.823	124	0,88%	1,03%
Građevinski objekti	335.028.355	374.412.777	112	72,55%	76,91%
Postrojenja i oprema	7.589.042	10.161.453	134	1,64%	2,09%
Alati, pogonski inventar i transportna imovina	52.718.265	46.051.467	87	11,42%	9,46%
Materijalna imovina u pripremi	24.540.283	13.154.479	54	5,31%	2,70%
Ostala materijalna imovina	15.880	15.880	100	0,00%	0,00%
DUGOTRAJNA FINANCIJSKA IMOVINA	68.110	64.146	94	0,01%	0,01%
POTRAŽIVANJA	92.376	79.740	86	0,02%	0,02%
KRATKOTRAJNA IMOVINA	**36.761.824**	**37.142.726**	**101**	**7,96%**	**7,63%**
ZALIHE	3.047.315	3.638.902	119	0,66%	0,75%
POTRAŽIVANJA	9.520.516	10.070.556	106	2,06%	2,07%
Potraživanja od kupaca	9.163.968	9.520.828	104	1,98%	1,96%
Potraživanja od zaposlenika i članova poduzetnika	19.452	549	3	0,08%	0,00%
Potraživanja od države i drugih institucija	337.096	549.179	163	0,00%	0,11%
KRATKOTRAJNA FINANCIJSKA IMOVINA	3.909	6.247	160	0,00%	0,00%
NOVAC U BANCI I BLAGAJNI	24.190.084	23.427.021	97	5,24%	4,81%
PLAĆENI TROŠKOVI BUDUĆEG RAZDOBLJA I OBRAČUNATI PRIHODI	**343.406**	**357.794**	**104**	**0,07%**	**0,07%**
UKUPNO AKTIVA	**461.797.967**	**486.884.630**	**105**	**100,00%**	**100,00%**

Pregled pasive:

PASIVA	2019.	2020.	Indeks 2020/2019	Struktura 2019.	Struktura 2020.
KAPITAL I REZERVE	**154.223.908**	**190.579.177**	**124**	**33,4%**	**39,14%**
TEMELJNI (UPISANI) KAPITAL	237.693.900	277.864.900	117	51,47%	57,07%
KAPITALNE REZERVE	0	0	0	0,00%	0,00%
REZERVE IZ DOBITI	505	1.399	277	0,00%	0,00%
REVALORIZACIJSKE REZERVE	6.860.804	6.522.560	95	1,49%	1,34%
REZERVE FER VRIJEDNOSTI	44.728	40.134	90	0,01%	0,01%
ZADRŽANA DOBIT ILI PRENESENI GUBITAK	-89.677.855	-91.161.608	102	-19,42%	-18,72%
DOBIT ILI GUBITAK POSLOVNE GODINE	-698.174	-2.688.208	0	-0,15%	-0,55%
REZERVIRANJA	**7.408.655**	**7.408.654**	**100**	**1,60%**	**1,52%**
DUGOROČNE OBVEZE	**34.669.794**	**27.562.163**	**79**	**7,51%**	**5,66%**
Obveze prema bankama i drugim financijskim institucijama	33.122.179	26.088.166	79	7,17%	5,36%
Obveze prema dobavljačima	32.393	32.393		0,01%	0,01%
Odgođena porezna obveza	1.515.222	1.441.604	95	0,33%	0,30%
KRATKOROČNE OBVEZE	**16.136.142**	**12.814.741**	**79**	**3,49%**	**2,63%**
Obveze za zajmove, depozite i slično društava povezanih sudjelujućim interesom	900.635	0	0	0,20%	0,00%
Obveze prema bankama i drugim financijskim institucijama	7.360.488	7.453.766	101	1,59%	1,53%
Obveze za predujmove	106.221	19.477	18	0,02%	0,00%
Obveze prema dobavljačima	5.843.379	3.619.524	62	1,27%	0,74%
Obveze prema vrijednosnim papirima	336.670	337.439	100	0,07%	0,07%
Obveze prema zaposlenicima	898.264	850.579	95	0,19%	0,17%
Obveze za poreze, doprinose i slična davanja	508.969	523.240	103	0,11%	0,11%
Ostale kratkoročne obveze	181.516	10.716	6	0,04%	0,00%
ODGOĐENO PLAĆANJE TROŠKOVA I PRIHOD BUDUĆEGA RAZDOBLJA	**249.359.468**	**248.519.895**	**100**	**54,00%**	**51,04%**
UKUPNO PASIVA	**461.797.967**	**486.884.630**	**105**	**100,00%**	**100,00%**

3.3. Pokazatelji uspješnosti

3.3.1. Pokazatelji ekonomičnosti

Ekonomičnost poslovanja je odnos ukupnih prihoda i ukupnih rashoda. Kada je dobiveni pokazatelj manji od 1,0 ekonomičnost poslovanja je negativna.

Tablica 5. Ekonomičnost poslovanja

	2019.	2020.	Indeks 2020/2019
Ukupni prihodi	50.659.113	48.356.541	96
Ukupni rashodi	51.424.995	51.118.997	99
Ekonomičnost poslovanja	0,99	0,95	96

Ekonomičnost poslovanja je nešto niža od granice poželjne razine 1,0 i manja je u odnosu na 2020. godinu za 4%.

3.3.2. Pokazatelji proizvodnosti

Proizvodnost se definira kao odnos količine učinaka i bilo kojeg elementa koji sudjeluje u procesu proizvodnje. Međutim, pojam proizvodnosti u praksi se primjenjuje samo na mjerenje ljudskog rada. Proizvodnost rada je jedno od mjerila uspješnosti poslovanja koje predočuje učinkovitost rada izraženu odnosom između količine učinaka i količine ljudskog rada upotrijebljenog za njeno ostvarenje. Proizvodnost rada predstavlja u stvari efikasnost korištenja ljudskog rada.

Tablica 6. Pokazatelji proizvodnosti

	2019.	2020.	Indeks 2020/2019
Ukupni prihodi	50.659.113	48.356.541	96
Broj zaposlenih	161	154	96
Proizvodnost rada = (Ukupan prihod/broj zaposlenih)	314.653	314.004	100

Proizvodnost rada u 2020. godini ostala je na nivou 2019. godine, budući je pad prihoda istovremeno pratilo i smanjenje broja zaposlenih.

3.3.3. Pokazatelji likvidnosti

Likvidnost je svojstvo imovine ili njezinih pojedinih dijelova da se mogu pretvoriti u gotovinu dostatnu za pokriće preuzetih obveza. Poduzeća u svom poslovanju teže očuvanju likvidnosti odnosno sposobnosti da pravovremeno podmiruju svoje obveze. Pokazatelji likvidnosti uspoređuju kratkoročne obveze s kratkoročnim izvorima dostupnima za podmirivanje kratkoročnih obveza.

Tablica 7. Pokazatelji likvidnosti

	2019.	2020.	Indeks 2020/2019
Koeficijent tekuće likvidnosti = (Kratkotrajna imovina/ Kratkoročne obveze) -**poželjno da bude > 2**	2,28	2,90	127
Koeficijent ubrzane likvidnosti = (Kratkotrajna imovina - zalihe/ Kratkoročne obveze)- **poželjno da bude > 1**	2,09	2,61	125
Koeficijent trenutne likvidnosti = (Novac/ Kratkoročne obveze) - **poželjno da bude > 0,5**	1,50	1,83	122
Koeficijent financijske stabilnosti = (Dugotrajna imovina/ Kapital + dugoročne obveze)- **poželjno da bude <1**	2,25	2,06	92

Koeficijenti likvidnosti su na zadovoljavajućem nivou, izuzev koeficijenta financijske stabilnosti.
Pritom treba uzeti u obzir činjenicu da Društvo ima značajnu stavku u bilanci - odgođene prihode budućeg razdoblja za obračun amortizacije, odnosno bespovratna sredstva kojima je financirana dugotrajna imovina.

3.3.4. Pokazatelji zaduženosti

Pokazatelji zaduženosti ukazuju na odnos zaduženosti i udjela vlastitog financiranja poslovanja poduzeća. Oni mjere koliko se poduzeće financira iz tuđih sredstava, odnosno koliko je imovine financirano iz vlastitog kapitala, a koliko iz tuđeg kapitala.

Tablica 8. Pokazatelji zaduženosti

	2019.	2020.	Indeks 2020/2019
Koeficijent zaduženosti = (Ukupne obveze/ Ukupna imovina)	0,11	0,08	75
Koeficijent vlastitog financiranja = (Kapital i rezerve/ Ukupna imovina)	0,33	0,39	117
Stupanj pokrića I = (Kapital i rezerve/ Dugotrajna imovina)	0,36	0,42	117
Stupanj pokrića II = (Vlasnička glavnica + dugoročne obveze/ Dugotrajna imovina)	0,64	0,68	106

Koeficijent zaduženosti pokazuje tendenciju pada budući se dugoročne obveze po kreditu EBRD-a smanjuju uslijed otplate dospjelih anuiteta.

4. IZVJEŠTAJ O ORGANIZACIJI I RADNICIMA

Kvalifikacijska struktura zaposlenih prilagođena je zadovoljavanju planiranih potreba stručnih poslova u djelatnosti vodoopskrbe i odvodnje. Tijekom 2020. godine smanjen je broj zaposlenih za 4,35%.

Na dan 31.12.2020. godine od ukupno 154 zaposlena, 147 radnika je na neodređeno, a 7 radnika je na određeno vrijeme.

Struktura djelatnika po kvalifikaciji u 2019. i 2020. godini

Stručna sprema	Broj djelatnika u 2019.g	Broj djelatnika u 2020.g
VSS i više	28	26
VŠS	16	17
SSS	101	100
NSS	16	11
Ukupno	**161**	**154**

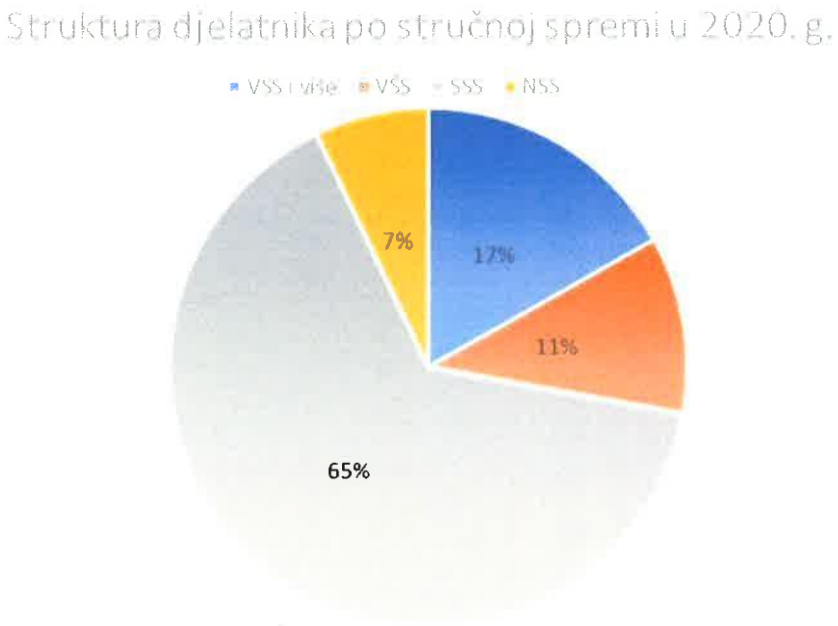

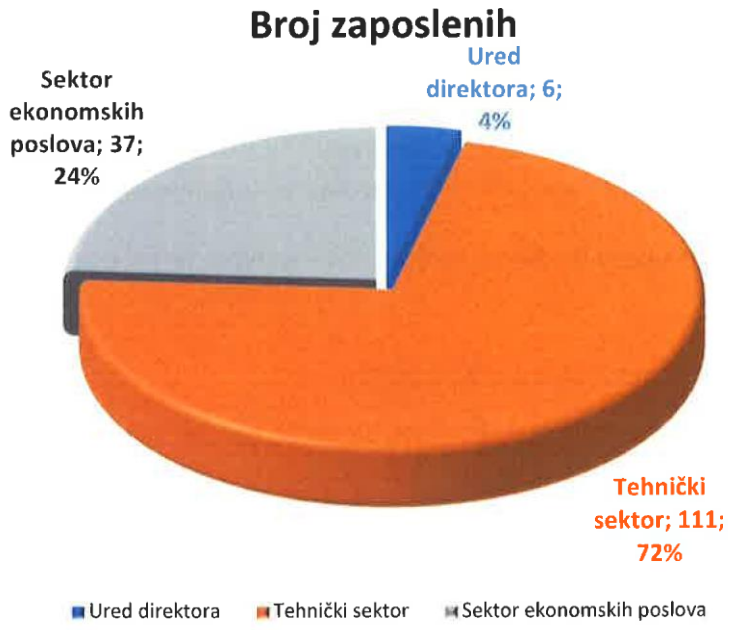

Od 01.04.2019. godine društvo ima postojeću organizacijsku strukturu koju donosimo u nastavku:

Organigram 1. Glavna podjela na sektore, službe i odjele po važećoj sistematizaciji od 01.04.2019. godine

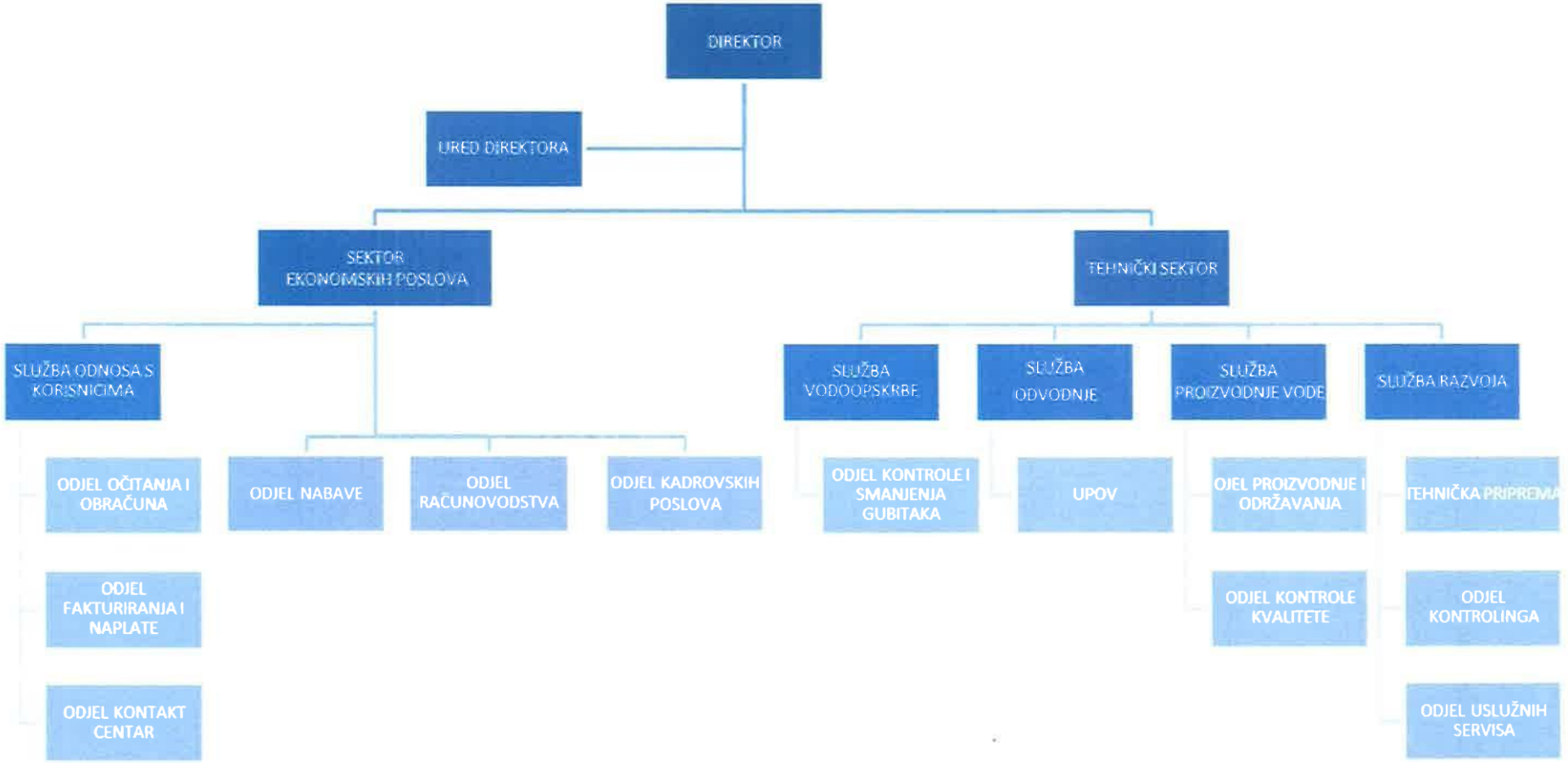

5. RAZVOJNI PLANOVI

5.1. Gradnja komunalnih vodnih građevina

U nastavku slijedi pregled izvršenih investicija za 2020. godinu s izvorima financiranja.

5.1.1. Građevine za javnu vodoopskrbu

VRSTA AKTIVNOSTI	REALIZACIJA
1. Idejni, glavni i izvedbeni projekt za izgradnju vodoopskrbne mreže Bobovac-Strmen-Crkveni Bok-Ivanjski Bok (11.370 m)	**61.675,00**
2. Izrada studijske i projektne dokumentacije Sisak 2 - "Poboljšanje vodno - komunalne infrastrukture na području aglomeracije Sisak"	**1.350.222,14**
3. Idejni, glavni i izvedbeni projekt vodoopskrbne mreže Bok Palanječki - Marijana Celjaka preko nasipa (3500m)	**15.000,00**
4. Izrada projektne dokumentacije za 7 okana i mjerne opreme u 2 DMA zone na području grada	**17.500,00**
5. Izrada koncepcijskog rješenja te idejnog i glavnog projekta okana za nadzor gubitaka i protoka vode s pripadajućom mjernom opremom u gradskoj četvrti Caprag u Sisku	**10.000,00**
6. Idejni, glavni i izvedbeni projekt izgradnje vodoopskrbne mreže u ulici Ivana Cankara (210m)	**17.440,00**
7. Idejni, glavni i izvedbeni projekt izgradnje vodoopskrbne mreže u ulici Stipe Kerepa (240m)	**22.800,00**
8. Idejni, glavni i izvedbeni projekt izgradnje vodoopskrbne mreže u ulici dr. Ive Pedišića (210m)	**29.500,00**
9. Idejni, glavni i izvedbeni projekt izgradnje vodoopskrbne mreže u ulici Ivana Mažuranića (240m)	**24.500,00**
10. Izrada projektne dokumentacije za izgradnju vodovodne mreže Marijana Celjaka preko nasipa do Ljubljanice (6150m)	**40.272,00**
11. Izrada projektne dokumentacije zamjene i rekonstrukcije cjevovoda vodovodne mreže od Ivajka do Blinjskog Kuta (9188m)	**53.700,81**
12. Izrada projektnog zadatka za izgradnju magistralnog cjevovoda Novo Selište - Odra Sisačka (14615m)	**19.850,00**
13. Izrada prethodne ocjene prihvatljivosti zahvata na ekološku mrežu - proširenje vodoopskrbne mreže u naselju Novoselci (1760m)	**6.000,00**
14. Izrada projektne dokumentacije za izgradnju vodovodne mreže u Odranskoj ulici - Sela (280m)	**19.600,00**
15. Izrada projektne dokumentacije za izgradnju vodovodne mreže Vukovarska ulica - Sunja (450m)	**28.900,00**
Ukupno	**1.716.859,95**

Imovinsko-pravni odnosi:

VRSTA AKTIVNOSTI	REALIZACIJA
1. Rješavanje imovinsko – pravnih odnosa za izgradnju vodoopskrbnog cjevovoda Blinjski Kut – Sunja	**250,00**
2. Rješavanje imovinsko – pravnih odnosa za izgradnju vodoopskrbne mreže Bobovac - Strmen - Crkveni Bok - Ivanjski Bok	**500,00**
3. Rješavanje imovinsko - pravnih odnosa pri izradi studijske i projektne dokumentacije Sisak 2 - "Poboljšanje vodno - komunalne infrastrukture na području aglomeracije Sisak"	**1.420,00**
4. Rješavanje strateškog interesa pri izradi studijske i projektne dokumentacije Sisak 2 - "Poboljšanje vodno - komunalne infrastrukture na području aglomeracije Sisak"	**120.067,96**
5. Rješavanje imovinsko – pravnih odnosa pri izgradnji vodoopskrbne mreže Bok Palanječki - Marijana Celjaka preko nasipa	**9.250,00**
6. Rješavanje imovinsko – pravnih odnosa pri izgradnji vodovodne mreže u ulici Ivana Cankara	**250,00**
7. Rješavanje imovinsko – pravnih odnosa pri izgradnji vodoopskrbne mreže u Odranskoj ulici – Sela	**500,00**
8. Rješavanje imovinsko – pravnih odnosa pri izgradnji vodoopskrbne mreže u vikend naselju Jazvenik	**10.500,00**
9. Rješavanje imovinsko – pravnih odnosa pri izgradnji cjevovoda vodovodne mreže Vukovarska ulica - Sunja	**500,00**
10. Rješavanje imovinsko – pravnih odnosa pri izgradnji cjevovoda vodovodne mreže u ulici dr. Ive Pedišića	**250,00**
11. Rješavanje imovinsko – pravnih odnosa pri izgradnji cjevovoda vodovodne mreže u ulici Ivana Mažuranića	**250,00**
Ukupno	**143.737,96**

Gradnja:

VRSTA AKTIVNOSTI	REALIZACIJA
1. Izgradnja vodoopskrbnog cjevovoda Staro Selo 3. dio II faze - naselje Čakale (1860m)	**552.100,39**
2. Stručni nadzor nad izgradnjom vodoopskrbnog cjevovoda Staro Selo 3. dio II faze - naselje Čakale	**11.000,00**
3. Kordinator II zaštite na radu pri izgradnji vodoopskrbnog cjevovoda Staro Selo 3. dio II faze - naselje Čakale	**3.000,00**
4. Ugradnja mjernih mjesta nadzorno upravljačkog sustava. Izgradnja DMA zone Caprag	**402.426,33**
5. Stručni nadzor nad izgradnjom DMA zone	**9.300,00**

VRSTA AKTIVNOSTI	REALIZACIJA
6. Tehnička suradnja na smanjenju gubitaka na području vodoopskrbnog sustava Siska i okolice	**13.000,00**
7. Izgradnja vodovodne mreže i priključaka u ulici M. Fintića	**891.561,43**
8. Stručni nadzor nad izgradnjom vodovodne mreže u ulici M. Fintića	**14.300,00**
9. Kordinator II zaštite na radu pri izgradnji vodovodne mreže u ulici M. Fintića	**3.000,00**
10. Rekonstrukcija vodovodne mreže i priključaka u ulici I. Turkalja	**240.201,65**
11. Stručni nadzor nad rekonstrukcijom vodovodne mreže i priključaka u ulici I. Turkalja	**6.500,00**
12. Ostalo –dodatak M. Fintića	**14.111,22**
Ukupno	**2.160.501,02**
SVEUKUPNO	**4.021.098,93**

5.1.2. Građevine za javnu odvodnju

Projekti:

VRSTA AKTIVNOSTI	REALIZACIJA
1. Izrada idejnog, glavnog i izvedbenog projekta za izgradnju kanalizacijske mreže u odvojku ulice dr. I. Pedišića (240m)	**3.450,00**
2. Izrada izvedbenog projekta ugradnje automatske grube rešetke na objektu CS 9 i ugradnje tehničke zaštite objekta (videonadzor)	**25.000,00**
3. Izrada idejnog, glavnog i izvedbenog projekta za izgradnju vodovodne i kanalizacijske mreže u ulici Petra Steinburga (voda 110m, odvodnja 140m)	**24.500,00**
4. Izrada idejnog, glavnog i izvedbenog projekta za izgradnju kanalizacijske mreže u Ulici Petra Hektorovića i Trga Vere Grozaj (272 m)	**7.230,00**
5. Izrada idejnog, glavnog i izvedbenog projekta za izgradnju kanalizacijske i vodopskrbne mreže u Ulici Barice Rapić	**14.000,00**
6. Izrad idejnog, glavnog i izvedbenog projekt za izgradnju i rekonstrukciju kanalizacijske i vodovodne mreže i priključaka na području grada Siska u ulicama: A. Cesarca, Hrvatskih domobrana, Ivana Gundulića i Rekreacijskog centra kupalište Zibel	**53.200,00**
UKUPNO	**127.380,00**

Imovinsko-pravni odnosi:

VRSTA AKTIVNOSTI	REALIZACIJA
1. Rješavanje imovinsko – pravnih odnosa za izradu idejnog, glavnog i izvedbenog projekta rekonstrukcije kolektora u ulici Ivana Mažuranića	**250,00**
2. Rješavanje imovinsko – pravnih odnosa za izradu idejnog, glavnog i izvedbenog projekta za izgradnju kanalizacijske i vodopskrbne mreže u ulici Barice Rapić	**250,00**
3. Rješavanje imovinsko – pravnih odnosa pri izgradnji kanalizacijske mreže u desnom odvojku ulice Petra Steinburga	**250,00**
4. Rješavanje imovinsko – pravnih odnosa pri izgradnji kanalizacijske mreže u odvojku ulice dr. I. Pedišića	**250,00**
Ukupno	**1.000,00**

Gradnja:

VRSTA AKTIVNOSTI	REALIZACIJA
1. Ishođenje mišljenja državnih (ili javnih) tijela institucija ili agencija	**9.400,00**
2. Troškovi tehničkih pregleda, naknada, nadzora i slični troškovi	**87.514,39**
3. Ugradnja automatske grube rešetke na objektu CS 9 i ugradnje tehničke zaštite objekta (videonadzor)	**9.720,00**
Ukupno	**106.634,39**
SVEUKUPNO	**235.014,39**

5.1.3. Rekapitulacija građenja komunalnih vodnih građevina

VRSTA AKTIVNOSTI	REALIZACIJA
1. Građevine za javnu vodoopskrbu	**4.021.098,93**
2. Građevine za javnu odvodnju	**235.014,39**
SVEUKUPNO	**4.256.113,32**

Gradnja komunalnih vodnih građevina iz ovog programa financirala se iz slijedećih izvora:

VRSTA AKTIVNOSTI	REALIZACIJA
Naknada za razvoj	578.506,58
Vlastita sredstva iz tekućeg poslovanja	2.035.922,65
Hrvatske vode	1.641.685,09
Građevine za javnu vodoopskrbu i javnu odvodnju	**4.256.113,32**

5.2. Razvojni projekti

Služba razvoja strukturirana je tako da obuhvaća tehničku pripremu, praćenje i provedbu projekata, uslužne servise i kontroling. U službi se pokreću razvojni projekti vodovodne i kanalizacijske mreže te strateški projekti.

5.2.1. SISAK II – poboljšanje vodno komunalne infrastrukture na području aglomeracije Sisak

Sisački vodovod d.o.o. provodi projekt Poboljšanja vodno – komunalne infrastrukture na području aglomeracije Sisak – Sisak II kako bi se ispunili zahtjevi pravne stečevine EU u području okoliša - Direktive o pročišćavanju komunalnih otpadnih voda te Direktive o kvaliteti vode namijenjene za ljudsku potrošnju.

Dovršetkom projekta Sisak I i puštanjem u rad Uređaja za pročišćavanje otpadnih voda grada Siska stvoreni su uvjeti za širenje sustava odvodnje na području naselja koja nemaju izgrađenu ili imaju djelomično ili nepotpuno izgrađenu infrastrukturu javne odvodnje.

Osim širenja i obnove sustava odvodnje, projektom Sisak II planira se i optimalizacija vodoopskrbnog sustava, što će rezultirati povećanjem priključenosti na sustav te kvalitete i sigurnosti usluga.

- U okviru područja javne vodoopskrbe glavni ciljevi će se postići na način:
  - rekonstrukcija cjevovoda će rezultirati smanjenjem gubitaka od 14% na vodoopskrbnoj mreži,
  - izgradnjom mreže priključit će se novi korisnici.

- U okviru područja javne odvodnje i pročišćavanja glavni ciljevi će se postići na način:
  - proširenjem sustava javne odvodnje prikupit će se dodatne količine otpadnih voda koje se trenutno neadekvatno prikupljaju i ispuštaju,
  - planira se dodatno priključenje ≈ 14.538 stanovnika, odnosno prikupljanje dodatne količine otpadnih voda kućanstava ≈ 584.457 m^3/god,
  - ukidanjem nelegalnih, „divljih" ispusta u rijeku Kupu otpadne vode će se prikupljati i odvoditi na pročišćavanje na UPOV i time eliminirati izravno onečišćenje prijemnika.

Aglomeracija Sisak obuhvaća sljedeća naselja: Blinjski Kut, Klobučak, Stara Drenčina, Tišina Kaptolska, Budaševo, Novo Pračno, Staro Pračno, Žirčica, Crnac, Novo Selo, Stupno, Donje Komarevo, Novo Selo Palanječko, Topolovac, Gornje Komarevo, Odra Sisačka, Vurot, Greda, Preloščica, Žabno, Hrastelnica, Sela, Bok Palanječki, Jazvenik, Strelečko te gradske četvrti grada Siska.

Troškovi investicije koji su prikazani u sljedećoj tablici su preuzeti iz tehničke dokumentacije koja je pripremljena pri izradi idejnih i glavnih projekata. Planirani početak investicije je 2022. godina, a početak rada sustava vodoopskrbe i odvodnje je početak 2025. godine. Troškovi ulaganja su iskazani bez poreza na dodanu vrijednost, a sažeti prikaz investicijskih troškova nalazi se u tablici u nastavku.

Sažetak troškova investicije (u tisućama kuna)

PREGLED INVESTICIJSKIH TROŠKOVA	2022	2023	2024	2040	2051	Ukupno u kunama	%
Zemljište	(2.000)	-	-			(2.000)	0%
Građevinski objekti	(111.415)	(139.426)	(123.929)			(374.770)	80%
Oprema	(1.301)	(8.506)	(7.156)			(16.963)	4%
Ukupno materijalna imovina (A)	(114.716)	(147.932)	(131.085)	-	-	(393.733)	84%
Naknade za planiranje/projektiranje	(8.324)	(149)	-			(8.473)	2%
Tehnička pomoć	(3.026)	(3.685)	(3.277)			(9.988)	2%
Promidžba	(450)	(547)	(487)			(1.484)	0%
Nadzor tijekom procesa izgradnje	(4.237)	(5.158)	(4.588)			(13.983)	3%
Nepredviđeni troškovi	(13.075)	(15.747)	(13.944)			(42.766)	9,09%
Ukupni troškovi pripreme projekta (B)	(29.112)	(25.287)	(22.296)	-	-	(76.694)	16%
Troškovi investicije	(143.828)	(173.219)	(153.380)	-	-	(470.427)	100%
Troškovi zamjene				(16.963)		(16.963)	
Ostatak vrijednosti					102.660	102.660	
Ostali troškovi investicije	-	-	-	(16.963)	102.660	85.697	
Ukupni investicijski troškovi	(143.828)	(173.219)	(153.380)	(16.963)	102.660	(384.730)	
Osnovna investicija u %	30,57%	36,82%	32,61%				

U tijeku je faza pripreme projekta koja obuhvaća pripremu studijske i projektne dokumentacije te dokumentacije o nabavi, a sve u svrhu prijave planiranih investicija za sufinanciranje putem bespovratnih sredstava Europske unije.

Osnovne informacije o Ugovoru za izradu studijske i projektne dokumentacije te dokumentacije o nabavi za prijavu projekta Poboljšanja vodno – komunalne infrastrukture na području aglomeracije Sisak – Sisak II:

Vrijednost ugovora:	8.533.950,21 HRK (bez PDV-a) – sufinanciranje Hrvatske vode i Sisački vodovod d.o.o.
Korisnik:	Sisački vodovod d.o.o.
Izvršitelj:	Hidroprojekt - Consult d.o.o Provod - inženýrská společnost s.r.o. Inženjerski projektni zavod d.d.
Predmet ugovora:	Studija izvodljivosti Procjena utjecaja zahvata na okoliš Aplikacijski paket za prijavu na Kohezijski fond Idejni projekti Glavni projekti Dokumentacija o nabavi

PREGLED I TIJEK IZRADE PROJEKTNE DOKUMENTACIJE U 2020. GODINI

PREGLED PROJEKTNE DOKUMENTACIJE U 2020	UKUPNI BROJ	NAZIV PROJEKTA
PROJEKTNI ZADACI	7	**Vodoopskrbni cjevovod** - Dr. I. Pedišića - I. Cankara - S. Kerepa - I. Mažuranića - Odranska ulica, Sela - Vukovarska ulica, Sunja - P. Steinburga
PREDAN ZAHTJEV ZA LOKACIJSKU DOZVOLU	4	**Vodoopskrbni cjevovod** - Bok Palanječki - M. Celjaka p/n - Bobovac - Strmen - Crkveni Bok - Ivanjski Bok - M. Celjaka p/n do Ljubljanice - Stanica za povišenje tlaka Komarevo
PREDAN ZAHTJEV ZA GRAĐEVINSKU DOZVOLU	8	**Vodoopskrbni cjevovod** - HNP - B. Kut - Sunja - I. Mažuranića - Odranska ulica, Sela - Vukovarska ulica, Sunja - P. Steinburga - Dr. I. Pedišića **Odvodnja i vodoopskrba** - B. Rapić
DOBIVENA GRAĐEVINSKA DOZVOLA	11	**Vodoopskrbni cjevovodi** - HNP - A. Hebranga - B. Kut - Sunja - Bobovac - Strmen - Crkveni Bok - Ivanjski Bok **Odvodnja i vodoopskrba** - B. Rapić - Ulice grada Siska - Zibel **Odvodnja** - I. Mažuranića - Dr. I. Pedišića - P. Hektorovića - Trg V. Grozaj - Trg J. bana Jelačića I i II faza - 1. svibnja, J. Severa i R. Boškovića I faza
PROJEKTNA DOKUMENTACIJA U TIJEKU	**UKUPNI BROJ**	**NAZIV PROJEKTA**
PROJEKTI	7	**Vodoopskrbni cjevovod** - Dr. I. Pedišića - I. Cankara - S. Kerepa - I. Mažuranića - Odranska ulica, Sela - Vukovarska ulica, Sunja - P. Steinburga
GRADNJA U 2020	**UKUPNI BROJ**	**NAZIV PROJEKTA**
GRAĐENJE U TIJEKU	1	**Vodoopskrbni cjevovodi** - Čakale
IZGRAĐENO - TEHNIČKI PREGLED	4	**Vodoopskrbni cjevovodi** - M. Fintića - Letovanci - Madžari - Staro Selo - Mahovo lijeva obala - Neretvanska ulica

SISAČKI VODOVOD d.o.o.
SISAK, Obala Eudora Boškovića 10

Direktor:

Pejo Trgovčević, dipl.ing.

Ur. br. 2176/05-13-21-2584